


BOLETIM MENSAL



Ano 42 - Nº 04
Abril - 2026



Universidade Federal de Viçosa
Centro de Ciências Humanas, Letras e Artes
Departamento de Economia

ÍNDICE DE PREÇOS AO CONSUMIDOR DE VIÇOSA (IPC-VIÇOSA)

Coordenador Geral
Jader Fernandes Cirino

Coordenadora Técnica
Vania Eugênia da Silva

Coleta de preços
EJESC

BOLETIM MENSAL DO IPC-VIÇOSA
Elaboração, redação e diagramação
Jader Fernandes Cirino
Vania Eugênia da Silva

Contato
IPC-Viçosa
Departamento de Economia
Universidade Federal de Viçosa
CEP: 36.570-000 Viçosa-MG
Telefone (31) 3612-7051/7076
E-mail: ipcdee@ufv.br

APOIO

FUNARBE
Fundação Arthur Bernardes

EJESC
Excelência em Consultoria

INTRODUÇÃO

O Departamento de Economia da Universidade Federal de Viçosa acompanha, desde 1985, a evolução dos preços dos bens e serviços pagos pelos consumidores viçosenses. A pesquisa tem como público-alvo uma família de quatro pessoas, com renda entre 1 e 6 salários-mínimos.

Desde agosto de 2014, o IPC-Viçosa introduziu uma nova Pesquisa de Orçamento Familiar (POF), sendo os novos pesos para os grupos do IPC apresentados na Tabela 1. Destaca-se que são levantados, para todos os meses do ano, os preços de 421 produtos em 246 estabelecimentos comerciais espalhados por todo o município de Viçosa.

Tabela 1 - Pesos dos grupos que compõem o IPC-Viçosa

GRUPOS	PESOS (%)
Alimentação	27,25
Vestuário	5,40
Habitação	22,15
Artigos de Residência	4,96
Transporte e Comunicação	17,34
Saúde e Cuidados Pessoais	15,55
Educação e Despesas Pessoais	7,35
TOTAL	100,00

Fonte: IPC-Viçosa / DEE / UFV

Além do levantamento da inflação, mensalmente, é calculado o custo da cesta básica de alimentação para um trabalhador adulto, definida pelo Decreto-lei número 399 de 30 de abril de 1938. O objetivo é avaliar o poder de compra do salário-mínimo e identificar o número de horas de trabalho necessárias para a aquisição desta cesta.

A seguir, serão apresentadas as informações sobre o comportamento do Índice de Preços ao Consumidor de Viçosa (IPC-Viçosa) e do custo da cesta básica no município de Viçosa para o mês de abril de 2026. Os boletins e as séries históricas do IPC Viçosa estão disponíveis no endereço eletrônico: <http://www.dee.ufv.br>.

IPC-Viçosa registra em abril a maior Inflação de 2026. Custo da Cesta Básica também aumenta

O Índice de Preços ao Consumidor de Viçosa, calculado pelo Departamento de Economia da UFV, apresentou inflação em abril de 2026, indicando que, em média, os preços dos bens e serviços para o consumidor no município ficaram 1,63% mais caros no mês corrente. Tal valor foi o maior de 2026 e também dos últimos 12 meses (Figura 1). O resultado do IPC-Viçosa para o mês corrente embora em maior intensidade, está em consonância com o verificado nacionalmente, já que o Índice de Preços ao Consumidor Amplo (IPCA), considerado a medida oficial da inflação no país, foi de 0,67% em abril.

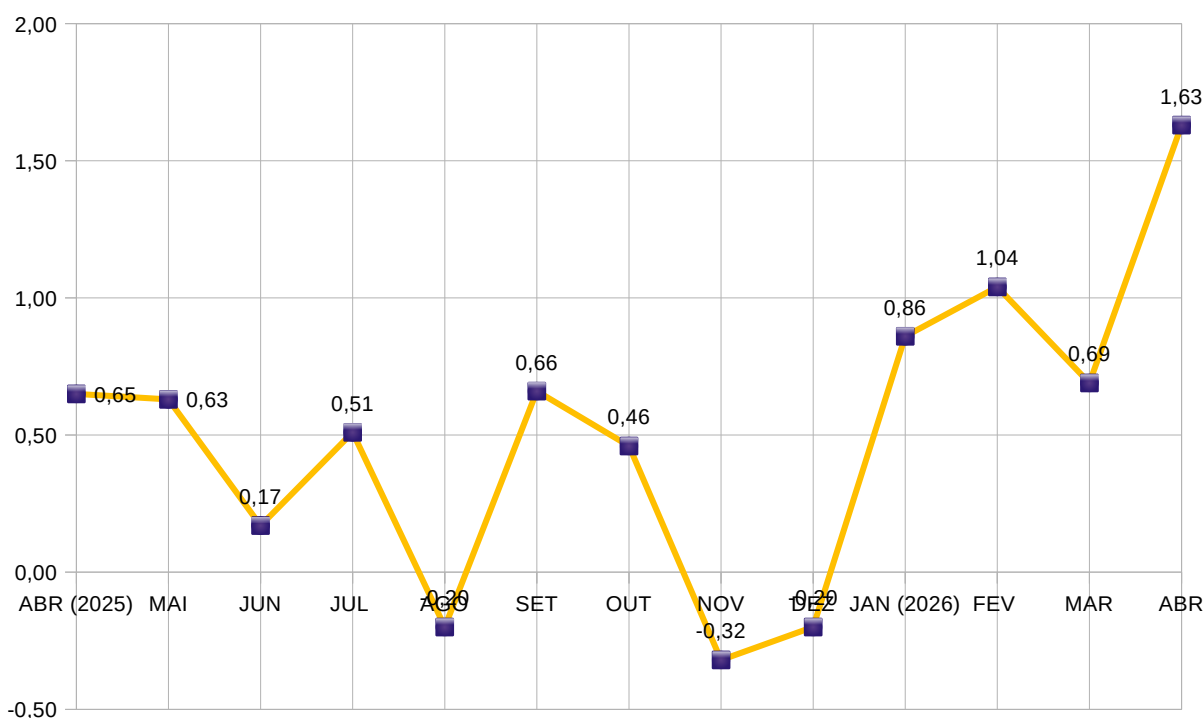


Figura 1 - Comportamento do IPC-Viçosa no período compreendido entre abril de 2025 e abril de 2026.

Fonte: IPC-Viçosa/DEE/UFV.

O custo da cesta básica em Viçosa também apresentou alta em abril de 2026 (6,28%), sendo a terceira do ano, depois da redução verificada em março (Figura 2).

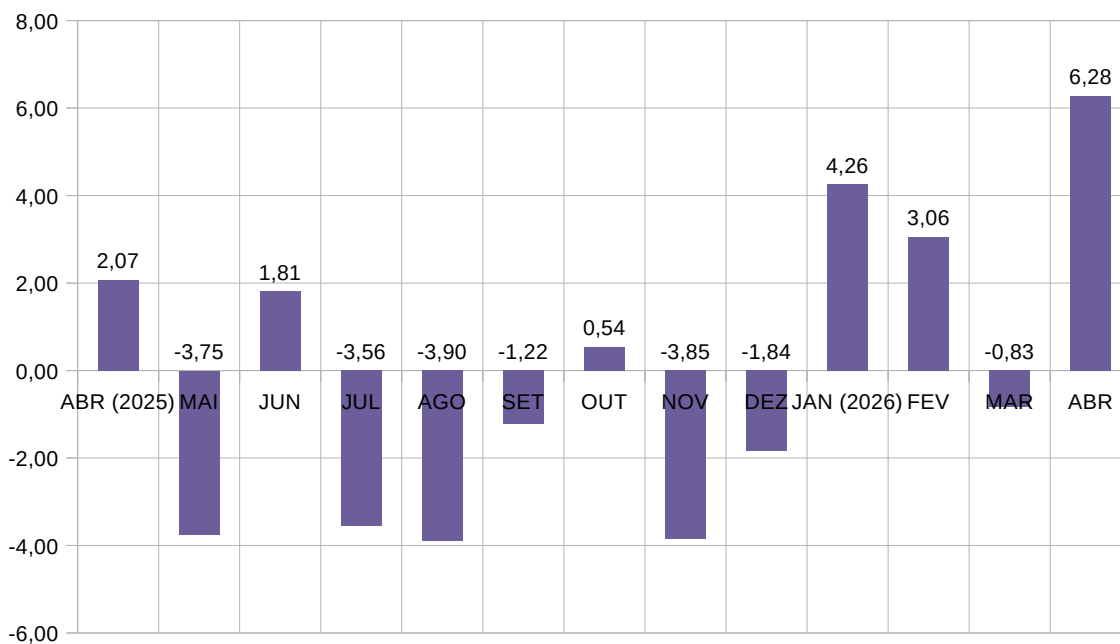


Figura 2 - Comportamento do custo da cesta básica no período compreendido entre abril de 2025 e abril de 2026.

Fonte: IPC-Viçosa/DEE/UFV.

Em abril, conforme pode ser visualizado pela Tabela 2, os sete grupos que compõem o IPC-Viçosa apresentaram inflação, conforme segue: Artigos de Residência (3,63%); Alimentação (2,97%); Habitação (1,18%); Vestuário (1,14%); Saúde e Cuidados Pessoais (1,08%); Transporte e Comunicação (0,86%); e Educação e Despesas Pessoais (0,04%).

Tabela 2 - Variações mensais e acumulada no ano e nos últimos 12 meses para os Grupos que compõem o IPC-Viçosa

Grupos	Variações (%)			
	Março 2026	Abril 2026	Acumulado no ano	Acumulado nos últimos 12 meses
Alimentação	-0,18	2,97	3,14	0,81
Vestuário	-1,07	1,14	-0,15	4,02
Habitação	0,08	1,18	3,98	9,19
Artigos de Residência	-0,16	3,63	9,84	14,80
Transporte e Comunicação	0,18	0,86	2,68	4,31
Saúde e Cuidados Pessoais	4,28	1,08	6,97	10,08
Educação e Despesas Pessoais	1,15	0,04	6,77	7,23
IPC - VIÇOSA	0,69	1,63	3,28	5,05

Fonte: IPC-Viçosa/DEE/UFV.

Detalhando o comportamento do IPC-Viçosa no mês corrente, tem-se:

- **Artigos de Residência** (3,63%), sendo que as maiores variações positivas de preço ocorreram nos itens Eletrodomésticos (6,51%), Eletrônicos (6,19%), Utensílios de Cozinha (4,34%) e Acessórios (3,04%).
- **Alimentação** (2,97%), ressaltando-se as altas de preços ocorridas nos itens Tubérculos, Raízes e Legumes (14,88%), com ênfase para Cenoura (49,07%), Moranga (42,34%), Pimentão verde (36,05%) e Batata inglesa (29,20%); Hortaliças e Verduras (11,44%), com realce para Repolho (42,10%) e Alface (24,12%); Leite e Derivados (7,13%), no qual os produtos Leite longa vida (26,85%) e logurte (11,44%) tiveram maiores destaques; Sal e Condimentos (5,81%), onde os produtos Pimenta do reino (29,35%), Sal (19,82%) e Molho de pimenta (17,96%) se sobressaíram; Bebidas Alcoólicas (5,68%), com maior alta no produto Vinho (13,54%); Pescados (3,75%), com destaque para os produtos Camarão (-11,22%) e Filé de peixe (5,51%).
- **Habitação** (1,18%), destacando-se as inflações nos itens Material Elétrico (7,23%) Mão de obra (5,18%) e Material de Construção (4,44%).

- **Vestuário** (1,14%), destaque para as variações positivas de preço nos itens Roupas Masculinas (8,15%), Tecidos (2,59%) e Calçados (0,87%).
- **Saúde e Cuidados Pessoais** (1,08%), neste grupo destacaram-se as altas de preços ocorridas nos itens Produtos para Higiene da Boca (5,12%), Produtos para Higiene Íntima (5,04%), Produtos para Mãos e Unhas (3,27%) e Assistência Odontológica (2,75%).
- **Transporte e Comunicação** (0,86%), com destaque para a alta de preço no item Transporte Particular (1,85,%), com destaque para o aumento nos preços do Óleo diesel (13,08%), da Gasolina comum (1,64%) e do Álcool (1,01%).
- **Educação e Despesas Pessoais** (0,04%), este grupo ficou praticamente estável em relação ao mês anterior, apresentando inflação devido principalmente às variações positivas de preços nos itens Serviços Pessoais (1,15%), Fumo (0,62%) e Lazer e Esportes (0,31%).

A Tabela 3 mostra os impactos, em pontos percentuais, para o valor do índice no mês de abril para os grupos que compõem o IPC-Viçosa. Observa-se que o grupo **Alimentação** foi o que mais contribuiu para a composição do valor total do índice em abril de 2026. A alta significativa do grupo, o qual representa o maior peso no cálculo total do índice, reflete o aumento no preço dos combustíveis, notadamente do óleo diesel, o qual acaba por influenciar positivamente o preço do frete para os produtos alimentícios transportados para o consumidor final em Viçosa. Para além do aumento nos custos de transporte, o qual reflete principalmente o cenário internacional de instabilidade, com a alta do petróleo devido a conflitos no Oriente Médio, tem-se também menor oferta de alguns produtos (batata e carne bovina, por exemplo), potencializando assim, aumentos de preços.

Tabela 3 – Impacto, em pontos percentuais, para o valor do índice no mês de abril de 2026 das variações de preço verificadas nos Grupos do IPC-Viçosa

Grupo	Peso	Inflação	Impacto em ponto percentual ⁽¹⁾
Alimentação	0,2725	0,02966	0,8082
Vestuário	0,0540	0,0114	0,0616
Habitação	0,2215	0,01176	0,2605
Artigos de Residência	0,0496	0,0363	0,1800
Transporte e Comunicação	0,1734	0,00859	0,1490
Saúde e Cuidados Pessoais	0,1555	0,01078	0,1676
Educação e Despesas Pessoais	0,0735	0,0004	0,0029
IPC	1,00		1,63

Fonte: IPC-Viçosa/DEE/UFV.

Nota: (1) – Os valores da quarta coluna são obtidos multiplicando por 100 o resultado do produto dos valores da segunda coluna com os da terceira coluna.

Os produtos e serviços que apresentaram as maiores e menores variações de preços em Viçosa no mês de abril de 2026 encontram-se na Tabela 4.

Tabela 4 - Produtos e serviços que apresentaram as maiores e as menores variações de preços em Viçosa, no mês de abril de 2026

MAIORES ALTAS	%	MAIORES QUEDAS	%
Ameixa	49,75	Chinelo – masc. adulto	-25,82
Cenoura	49,07	Hastes flexíveis de algodão	-22,35
Moranga	42,34	Vinagre	-20,76
Repolho	42,10	Maracujá	-19,00
Pimentão verde	36,05	Tênis – masc. adulto	-18,03
Cebola	33,61	Fubá	-16,20
Quiabo	31,17	Palmito	-15,55
Pimenta do reino	29,35	Pepino	-14,37
Batata inglesa	29,20	Biscoito industrializado	-14,23
Leite – longa vida	26,85	Couve	-13,57
Pêssego	25,79	Farinha de rosca	-12,61
Alface	24,12	Caqui	-11,92
Camisa social – masc. adulto	25,73	Escova de dentes	-11,16
Geleia	21,38	Limão	-10,89
Macarrão - talharim	21,18	Café solúvel	-10,76
Sal	19,82	Chuchu	-10,64
Morango	19,34	Abacate	-9,72
Computador	19,07	Salsicha - lata	-9,09
Molho de pimenta	17,96	Saponáceo em pó	-9,06
Jaqueta jeans – masc. adulto	17,00	Farinha de mandioca branca	-8,21
Lâmpada fluorescente	14,89	Inhame	-7,90

Fonte: IPC-Viçosa/DEE/UFV.

No mês de abril, conforme Tabela 5, o custo da cesta básica aumentou em 6,28%, com destaque para a elevação nos preços da Batata inglesa (29,20%) e da Carne bovina de 2ª (12,67%). No caso do tubérculo, a menor oferta resultante do final da safra explica a alta verificada. Já para a carne, a oferta restrita de animais prontos para o abate combinada com a demanda externa aquecida justificam a elevação de preço observada.

Destaca-se a elevação do valor da cesta básica em Viçosa está em consonância com o verificado no cenário nacional, já que este aumentou nas 27 capitais do país nas

quais é realizada a Pesquisa Nacional da Cesta Básica de Alimentos, realizada mensalmente pelo DIEESE (Departamento Intersindical de Estatística e Estudos Socioeconômicos) em parceria com a CONAB (Companhia Nacional de Abastecimento).

Tabela 5 - Composição e custo da cesta básica de alimentação em Viçosa no mês de abril de 2026

Produtos	Quantidade	Custo em Abril/2026		Variação Mensal (%)
		R\$	%	
Açúcar cristal	3,0 kg	9,31	1,51	2,52
Arroz empacotado tipo 2	3,0 kg	12,76	2,07	4,60
Banana	7,5 kg	39,68	6,44	4,73
Batata Inglesa	6,0 kg	33,08	5,37	29,20
Café em pó	0,6 kg	42,36	6,87	5,21
Carne bovina (2ª)	6,0 kg	220,46	35,76	12,67
Farinha de trigo	1,5 kg	7,04	1,14	0,37
Feijão (vermelho)	4,5 kg	33,09	5,37	-0,72
Leite pasteurizado (tipo C)	7,5 l	39,62	6,43	0,00
Margarina	0,75 kg	13,46	2,18	1,95
Óleo de soja	0,75 l	6,79	1,10	1,89
Pão francês	6,0 kg	90,17	14,62	2,60
Tomate	9,0 kg	68,75	11,15	-4,13
Custo da cesta básica		616,59	100	6,28

Fonte: IPC-Viçosa/DEE/UFV.

Em termos de valor, a cesta básica, em Viçosa, no mês de abril foi de R\$616,59, ou seja, R\$36,44 mais cara em comparação ao mês de março, cujo custo havia sido de R\$580,15.

O trabalhador viçosense que ganhou um salário-mínimo de R\$1.621,00 em abril, gastou 38,04% de sua renda para adquirir os produtos que compõem a cesta básica de alimentação.