


# BOLETIM MENSAL





Universidade Federal de Viçosa  
Centro de Ciências Humanas, Letras e Artes  
Departamento de Economia

## **ÍNDICE DE PREÇOS AO CONSUMIDOR DE VIÇOSA (IPC-VIÇOSA)**

**Coordenador Geral**  
Jader Fernandes Cirino

**Coordenadora Técnica pró Tempore**  
Vania Eugênia da Silva

**Coleta de preços**  
EJESC

**BOLETIM MENSAL DO IPC-VIÇOSA**  
**Elaboração, redação e diagramação**  
Jader Fernandes Cirino  
Vania Eugênia da Silva

**Contato**  
IPC-Viçosa  
Departamento de Economia  
Universidade Federal de Viçosa  
CEP: 36.570-000 Viçosa-MG  
Telefone (31)3612-7076-3612-7050  
E-mail: [ipcdee@ufv.br](mailto:ipcdee@ufv.br)

### **APOIO**

**FUNARBE**  
Fundação Arthur Bernardes

**EJESC**  
Excelência em Consultoria

## INTRODUÇÃO

O Departamento de Economia da Universidade Federal de Viçosa acompanha, desde 1985, a evolução dos preços dos bens e serviços pagos pelos consumidores viçosenses. A pesquisa tem como público-alvo uma família de quatro pessoas, com renda entre 1 e 6 salários-mínimos.

Desde agosto de 2014, o IPC-Viçosa introduziu uma nova Pesquisa de Orçamento Familiar (POF), sendo os novos pesos para os grupos do IPC apresentados na Tabela 1. Destaca-se que são levantados, para todos os meses do ano, os preços de 421 produtos em 246 estabelecimentos comerciais espalhados por todo o município de Viçosa.

**Tabela 1-** Pesos dos grupos que compõem o IPC-Viçosa

GRUPOS	PESOS (%)
Alimentação	27,25
Vestuário	5,40
Habitação	22,15
Artigos de Residência	4,96
Transporte e Comunicação	17,34
Saúde e Cuidados Pessoais	15,55
Educação e Despesas Pessoais	7,35
<b>TOTAL</b>	<b>100,00</b>

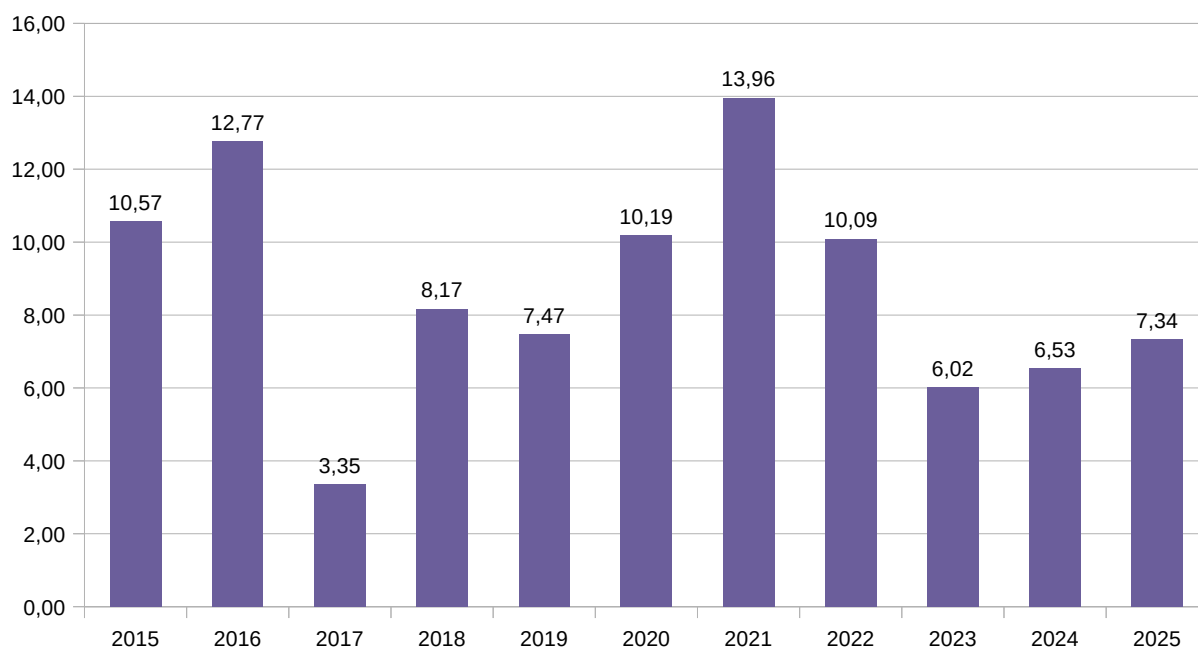
Fonte: IPC-Viçosa / DEE / UFV

Além do levantamento da inflação, mensalmente, é calculado o custo da cesta básica de alimentação para um trabalhador adulto, definida pelo Decreto-lei número 399 de 30 de abril de 1938. O objetivo é avaliar o poder de compra do salário-mínimo e identificar o número de horas de trabalho necessárias para a aquisição desta cesta.

A seguir, serão apresentadas as informações sobre o comportamento do Índice de Preços ao Consumidor de Viçosa (IPC-Viçosa) e do custo da cesta básica no município de Viçosa para o mês de dezembro de 2025. Como o presente relatório é o último do ano, apresenta-se também uma análise sobre o comportamento do IPC-Viçosa e do custo da cesta básica ao longo de 2025. Os boletins e as séries históricas do IPC Viçosa estão disponíveis no endereço eletrônico: <http://www.dee.ufv.br>.

## IPC-VIÇOSA apresenta segunda deflação consecutiva em dezembro e termina 2025 em 7,34%

Com os dados do IPC-Viçosa para o mês de dezembro, cujo valor foi de -0,20%, a variação de preços em Viçosa para 2025 foi de 7,34%. Conforme Figura 1, desde 2015, tal inflação foi superior às verificadas somente em 2024, 2023 e 2017, sendo menor do que as registradas nos demais anos da série. Na comparação com o Brasil, a inflação no município em 2024 foi superior, uma vez que conforme o Índice de Preços ao Consumidor Amplo (IPCA), levantado pelo Instituto Brasileiro de Geografia e Estatística (IBGE) e considerado pelo governo como a medida oficial da inflação no Brasil, os preços no país registraram alta de 4,26% no referido ano.



**Figura 1** - Inflação anual no município de Viçosa no período 2015-2025.

Fonte: IPC-Viçosa/DEE/UFV.

Sobre as diferenças entre os valores do IPC-Viçosa e do IPCA, como tais índices têm público-alvo, períodos de coleta e regiões diferentes<sup>1</sup>, os seus valores divergem, embora sigam a mesma tendência. Destaca-se que são exatamente as particularidades do município de Viçosa, cidade universitária do interior do estado de Minas Gerais, que justificam o cálculo de um índice de preços ao consumidor específico. Importante ressaltar ainda que como o IPCA considera na sua área de abrangência mais de um município, sendo portanto, uma média de várias localidades, a tendência é que variações de preços mais altas em uma determinada localidade sejam suavizados por variações menores em outros locais, o que não acontece quando se considera somente um município como no caso do IPC-Viçosa.

Em 2025, conforme pode ser visualizado pela Tabela 2, os sete grupos que compõem o IPC-Viçosa tiveram variações positivas de preço, conforme segue: Educação e Despesas Pessoais (15,54%); Saúde e Cuidados Pessoais (12,83%); Vestuário (11,72%); Habitação (11,37%); Artigos de Residência (4,04%); Alimentação (2,42%); e Transporte e Comunicação (1,27%).

**Tabela 2** - Variações mensais e acumulada no ano e impacto anual dos grupos que compõem o IPC-Viçosa

Grupos	Variações (%)			Impacto em ponto percentual <sup>(1)</sup>
	Novembro 2025	Dezembro 2025	Acumulado no ano	
Alimentação	-0,84	-1,26	2,42	0,65
Vestuário	1,98	0,69	11,72	0,63
Habitação	0,10	0,23	11,37	2,51
Artigos de Residência	-0,51	-0,09	4,04	0,20
Transporte e Comunicação	-1,19	0,55	1,27	0,22
Saúde e Cuidados Pessoais	-0,12	-0,24	12,83	1,99
Educação e Despesas Pessoais	0,32	0,06	15,54	1,14
<b>IPC - VIÇOSA</b>	<b>-0,32</b>	<b>-0,20</b>	<b>7,34</b>	<b>7,34</b>

Fonte: IPC-Viçosa/DEE/UFV.

Nota: (1) – Os valores da quarta coluna de variações referem-se ao impacto de cada grupo em relação ao valor acumulado no ano do IPC-Viçosa.

<sup>1</sup> Enquanto o IPC-Viçosa levanta os preços em Viçosa para famílias com renda entre 1 e 6 salários-mínimos entre os dias 10 e 20 do mês de referência, o IPCA o faz para famílias com renda entre 1 e 40 salários-mínimos entre os dias 1 e 30 de cada mês de referência em 10 regiões metropolitanas e 6 municípios do país.

No que tange à variação de preço no acumulado do ano, os grupos que tiveram o maior impacto, em termos de pontos percentuais, para o valor total do índice foram **Habitação, Saúde e Cuidados Pessoais e Educação e Despesas Pessoais**, os quais representaram, respectivamente, 34,20%; 27,11%; e 15,53% do IPC-Viçosa de 2025. As Tabelas 3, 4 e 5 apresentam, respectivamente, os seis produtos de cada grupo que verificaram os maiores impactos para o índice em 2025. Importante destacar que corroborando o que foi dito anteriormente em relação ao fato de que apesar das suas especificidades, os índices IPC-Viçosa e IPCA seguem a mesma tendência, os grupos que mais contribuíram para o valor desse último em 2025 foram exatamente os mesmos apresentados para o primeiro.

**Tabela 3** – Produtos com maiores variações positivas de preços em 2025 no grupo Habitação para o município de Viçosa

HABITAÇÃO	%
Tijolo	41,66
Serviço de pintor	22,35
Taxa de condomínio	14,94
Tarifa de água e esgoto	14,52
Serviço de porteiro	13,42
Aluguel residencial	10,96

Fonte: IPC-Viçosa/DEE/UFV.

**Tabela 4** – Produtos com maiores variações positivas de preços em 2025 no grupo Saúde e Cuidados Pessoais para o município de Viçosa

<b>SAÚDE E CUIDADOS PESSOAIS</b>	<b>%</b>
Batom	60,93
Antisséptico para ferimentos	37,73
Plano de Saúde	23,77
Perfume	23,06
Absorvente higiênico	17,47
Desodorante aerosol	14,17

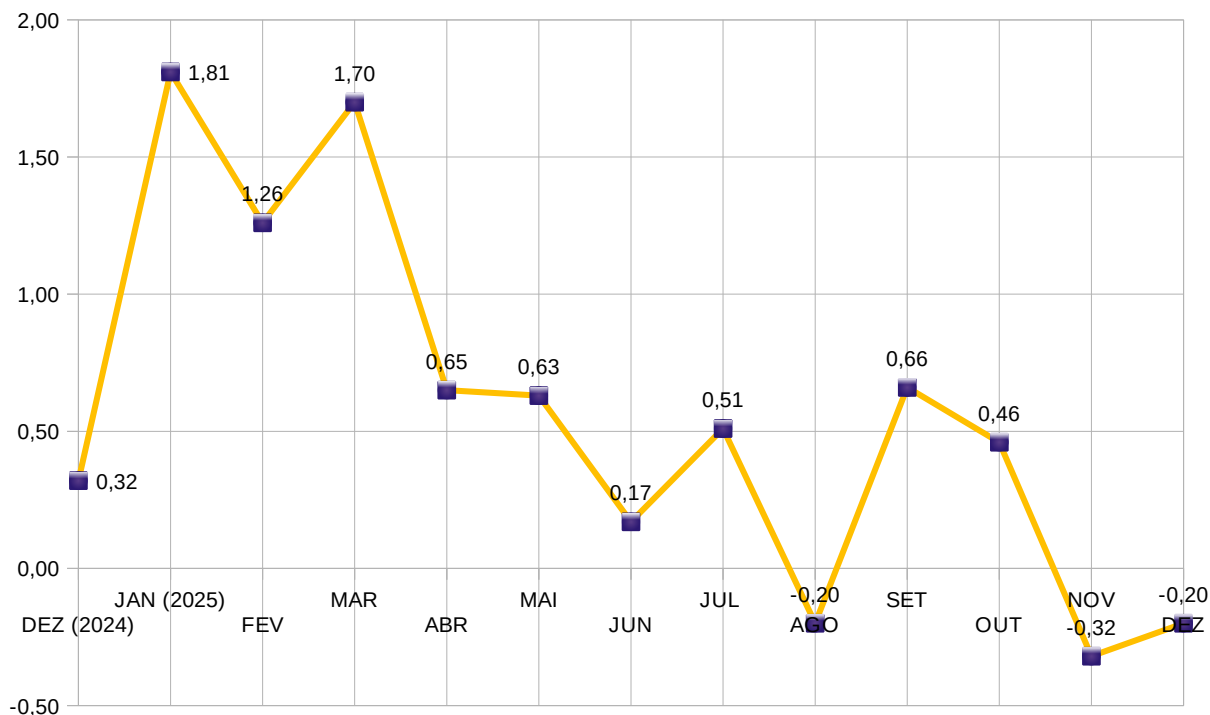
Fonte: IPC-Viçosa/DEE/UFV.

**Tabela 5** – Produtos com maiores variações positivas de preços em 2025 no grupo Educação e Despesas Pessoais para o município de Viçosa

<b>EDUCAÇÃO E DESPESAS PESSOAIS</b>	<b>%</b>
Plano funerário	66,82
Curso de informática	46,05
Manicure/pedicure	30,05
Corte de cabelo - feminino	24,52
Mensalidade curso de Ensino Fundamental I	21,60
Mensalidade curso de Ensino Fundamental II	20,64

Fonte: IPC-Viçosa/DEE/UFV.

Abordando agora o IPC-Viçosa especificamente para o mês de dezembro de 2025, observou que o município apresentou a segunda deflação consecutiva e a terceira no ano, apresentado o valor de -0,20% no mês corrente (Figura 2).



**Figura 2** - Comportamento do IPC-Viçosa no período compreendido entre dezembro de 2024 e dezembro de 2025.

Fonte: IPC-Viçosa/DEE/UFV.

Passando para o comportamento dos preços em Viçosa para o mês de dezembro, têm-se as seguintes variações em cada grupo do IPC-Viçosa:

- **Vestuário** (0,69%): este grupo apresentou inflação em dezembro. As maiores variações positivas de preços ocorreram nos itens Roupas Masculinas (3,19%); Calçados (2,75%); e Artigos de Banho (2,52%).
- **Transporte e Comunicação** (0,55%): no referido grupo, a alta mais significativa foi no item Transporte Particular (2,21%), com destaque para a elevação no preço dos combustíveis Álcool (5,03%), Gasolina (2,01%) e Óleo diesel (0,48%).
- **Habitação** (0,23%): neste grupo, os destaques foram as variações de preços positivas nos itens Manutenção de Animais (21,61%); Material de Construção (6,23%); e Material Elétrico (1,63%).
- **Educação e Despesas Pessoais** (0,06%): a inflação deste grupo no mês corrente ocorreu principalmente em virtude das variações positivas no item Serviços



Pessoais(1,06%).

- **Artigos de Residência** (-0,09%): este grupo apresentou deflação no mês corrente, proveniente, principalmente, da variação negativa nos preços dos itens Mobiliário (-2,51%); Acessórios (-2,09%); e Eletrônicos (-0,89%), dentro dos quais, as quedas mais significativas de preço foram nos produtos Conjunto de sofá – 2 e 3 lugares (-7,52%), Colchão - espuma (-2,29%) e Computador (-6,61%).
- **Saúde e Cuidados Pessoais** (-0,24%): destaca-se neste grupo as variações negativas nos itens Produtos para Cabelo (-10,18%) e Produtos para Higiene da Boca (-2,10%).
- **Alimentação** (-1,26%): ressaltam-se as reduções de preços nos itens Pescados (-11,60%); Enlatados e Conservas (-9,71%); Óleos e Gorduras (-6,51%); e Farinhas e Féculas (-5,83%). Em termos de produtos, dentro dos itens, respectivamente, enfatizam-se as seguintes variações de preço: Bacalhau (-18,68%) e Filé de peixe (-17,43%); Azeitona (-49,06%); Margarina (-9,96%); e Amido de milho (-19,68%).

A Tabela 6 mostra os impactos, em pontos percentuais, para o valor do índice no mês de dezembro, para os grupos que compõem o IPC-Viçosa. Observa-se que o grupo que mais contribuiu para a queda do referido índice foi **Alimentação**, que além de ser o grupo de maior peso para o cálculo do mesmo, foi aquele que registrou a maior deflação no mês corrente.

**Tabela 6** – Impacto, em pontos percentuais, para o valor do índice no mês de dezembro de 2025, das variações de preço verificadas nos grupos do IPC-Viçosa

Grupo	Peso	Inflação	Impacto em ponto percentual <sup>(1)</sup>
Alimentação	0,2725	-0,01262	-0,3439
Vestuário	0,0540	0,00693	0,0374
Habitação	0,2215	0,00232	0,0514
Artigos de Residência	0,0496	-0,00094	-0,0047
Transporte e Comunicação	0,1734	0,00548	0,0950
Saúde e Cuidados Pessoais	0,1555	-0,00237	-0,0369
Educação e Despesas Pessoais	0,0735	0,00063	0,0046
<b>IPC</b>	<b>1,00</b>		<b>-0,20</b>

Fonte: IPC-Viçosa/DEE/UFV.

Nota: (1) – Os valores da quarta coluna são obtidos multiplicando por 100 o resultado do produto dos valores da segunda coluna com os da terceira coluna.

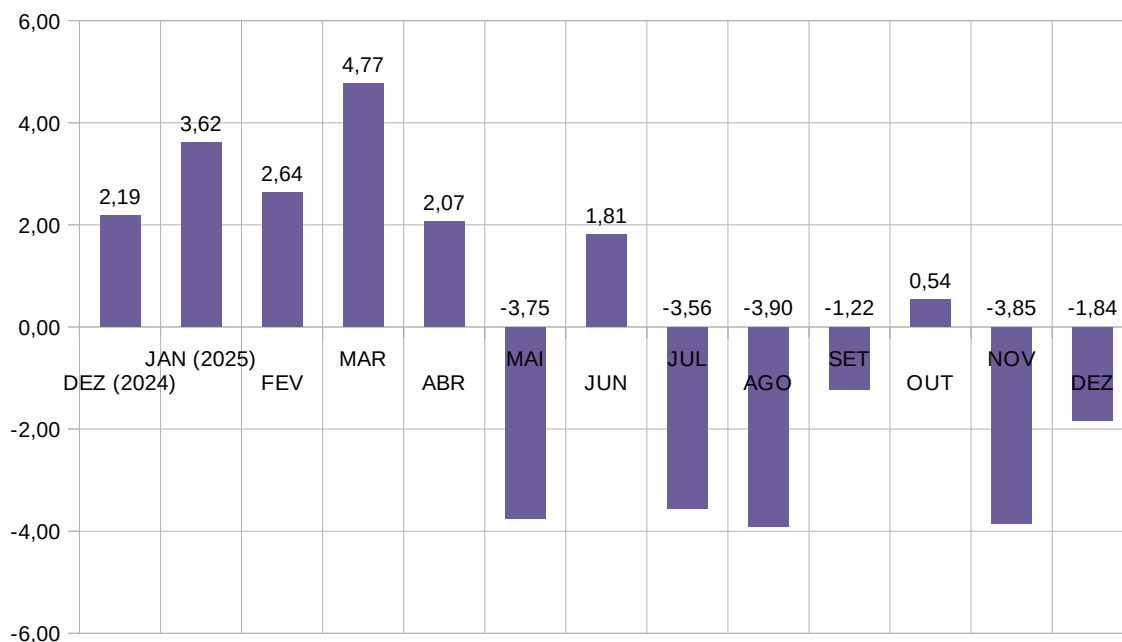
Os produtos e serviços que apresentaram as maiores e menores variações de preços em Viçosa no mês de dezembro de 2025 encontram-se na Tabela 7.

**Tabela 7** - Produtos e serviços que apresentaram as maiores e as menores variações de preços em Viçosa no mês de dezembro de 2025

MAIORES ALTAS	%	MAIORES QUEDAS	%
Macacão malha - infantil	34,53	Azeitona	-49,06
Limpa vidro	33,98	Creme de leite	-25,64
Vinho	30,09	Quiabo	-21,10
Cebola	27,81	Amido de milho	-19,68
Uva	25,88	Bacalhau	-18,68
Ração para cães	22,78	Café solúvel	-18,16
Molho para macarrão	22,42	Queijo Muçarela	-17,97
Forno de micro-ondas	21,93	Pimentão verde	-17,62
Goiabada	16,38	Filé de peixe	-17,43
Hastes flexíveis de algodão	16,05	Shampoo	-16,99
Coxa de frango	15,95	Linguiça industrializada churrasco	-16,99
Moranga	15,23	Fubá	-16,43
Loção pós-barba	14,09	Flocos de cereais	-15,80
Amaciante para roupas	13,43	Aveia	-15,80
Tijolo	13,33	Batata doce	-15,06
Linguiça de frango	12,56	Vassoura piaçava	-14,83
Panela de pressão	11,93	Tecido de linho	-14,18
Chinelo - infantil	11,31	Maracujá	-11,73
Pepino	10,76	Chuveiro elétrico	-11,46
Desodorante aerosol	10,76	Chuchu	-10,03
Short <i>tactel</i> - infantil	10,71	Café em pó	-10,01

Fonte: IPC-Viçosa/DEE/UFV.

Quanto à cesta básica, a Figura 3 mostra o seu comportamento nos últimos 12 meses para o município de Viçosa. Especificamente para o mês de dezembro de 2025, verificou-se redução no custo da cesta básica de 1,84%, sendo a segunda consecutiva e a sexta do ano corrente. Dessa forma, na metade dos 12 meses de 2025, o custo da cesta básica diminuiu em Viçosa, sendo que a primeira redução aconteceu em maio, acompanhando de certa forma, a tendência de diminuição nos preços dos produtos alimentícios a partir da segunda metade do ano. Ressalta-se que essa tendência observada em Viçosa também aconteceu nacionalmente conforme destacado pelo IPCA.



**Figura 3** - Comportamento do custo da cesta básica no período compreendido entre dezembro de 2024 e dezembro de 2025.

Fonte: IPC-Viçosa/DEE/UFV.

No acumulado do ano de 2025, o valor da cesta básica ficou (-3,18%) mais barata, sendo que em 2024, tal valor havia subido. Em termos de produtos, destaque para as quedas, no ano de 2025, dos preços do Feijão (-31,84%), do Arroz (-29,58%), da Batata inglesa (-17,77%), do Tomate (-17,15%) e do Açúcar cristal (-13,27%) (Tabela 8). Em linhas gerais, a maior oferta no mercado interno de tais produtos ao longo do ano explicaram a redução dos seus preços em 2025.

**Tabela 8** - Variação percentual anual dos preços dos produtos que compõem a cesta básica de alimentação no município de Viçosa, 2024-2025

Produtos	Variações (%)	
	2024	2025
Açúcar cristal	-2,04	-13,27
Arroz empacotado tipo 2	5,74	-29,58
Banana prata	33,98	-2,00
Batata Inglesa	-17,39	-17,77
Café	47,25	29,62
Carne bovina (carne moída de 2ª)	29,42	-0,56
Farinha de trigo	-12,98	9,88
Feijão vermelho	14,17	-31,84
Leite pasteurizado tipo C	5,80	0,07
Margarina	-12,35	11,32
Óleo de soja	36,95	0,04
Pão francês	7,36	8,12
Tomate	-32,36	-17,15
<b>CUSTO DA CESTA BÁSICA</b>	<b>9,72</b>	<b>-3,18</b>

Fonte: IPC-Viçosa/DEE/UFV.

Para a redução do custo da cesta básica em dezembro (-1,84%), os produtos que mais contribuíram em termos de queda de preços foram Café em pó (-10,01%), Margarina (-9,96%), Óleo de soja (-6,96%) e Arroz (-6,02%), conforme Tabela 9. Em relação ao café, as tarifas impostas pelos Estados Unidos, que é um dos principais compradores do produto, reduziram as exportações, aumentando assim, a oferta interna e diminuindo, consequentemente, os preços.

**Tabela 9** - Composição e custo da cesta básica de alimentação em Viçosa no mês de dezembro de 2025

Produtos	Quantidade	Custo em Dezembro/2025		Variação Mensal (%)
		R\$	%	
Açúcar cristal	3,0 kg	9,97	1,83	1,48
Arroz empacotado tipo 2	3,0 kg	13,34	2,45	-6,02
Banana-prata	7,5 kg	45,68	8,39	5,16
Batata Inglesa	6,0 kg	23,48	4,31	7,93
Café em pó	0,6 kg	37,77	6,94	-10,01
Carne bovina (carne moída de 2ª)	6,0 kg	193,35	35,51	-3,39
Farinha de trigo	1,5 kg	7,34	1,35	-0,92
Feijão (vermelho)	4,5 kg	30,98	5,69	-1,97
Leite pasteurizado (tipo C)	7,5 l	40,60	7,46	-1,58
Margarina	0,75 kg	12,02	2,21	-9,96
Óleo de soja	0,75 l	7,18	1,32	-6,96
Pão francês	6,0 kg	91,01	16,72	1,83
Tomate	9,0 kg	31,76	5,83	-2,72
<b>Custo da cesta básica</b>		<b>544,47</b>	<b>100,00</b>	<b>-1,84</b>

Fonte: IPC-Viçosa/DEE/UFV.

Em termos de valor, a cesta básica, em Viçosa, no mês de dezembro, foi de R\$544,47, ou seja, R\$10,20 mais barata em comparação ao mês de novembro, cujo custo havia sido de R\$554,67.

O trabalhador viçosense que ganhou um salário-mínimo de R\$1.518,00 em dezembro, gastou 35,87% de sua renda para adquirir os produtos que compõem a cesta básica de alimentação, sendo que em novembro, tal valor havia sido de 36,54% da renda. Dessa forma, em dezembro, após a aquisição da cesta básica, restou ao trabalhador R\$973,53 para atender às demais despesas de moradia, saúde e higiene, serviços pessoais, vestuário e transporte.