


# BOLETIM MENSAL





Universidade Federal de Viçosa  
Centro de Ciências Humanas, Letras e Artes  
Departamento de Economia

## **ÍNDICE DE PREÇOS AO CONSUMIDOR DE VIÇOSA (IPC-VIÇOSA)**

**Coordenador Geral**  
Jader Fernandes Cirino

**Coordenadora Técnica**  
Vania Eugênia da Silva

**Coleta de preços**  
EJESC

### **BOLETIM MENSAL DO IPC-VIÇOSA** **Elaboração, redação e diagramação**

Jader Fernandes Cirino  
Vania Eugênia da Silva

**Contato**  
IPC-Viçosa  
Departamento de Economia  
Universidade Federal de Viçosa  
CEP: 36.570-000 Viçosa-MG  
Telefone (31) 3612-7051/7076  
E-mail: [ipcdee@ufv.br](mailto:ipcdee@ufv.br)

## **APOIO**



## INTRODUÇÃO

O Departamento de Economia da Universidade Federal de Viçosa acompanha, desde 1985, a evolução dos preços dos bens e serviços pagos pelos consumidores viçosenses. A pesquisa tem como público-alvo uma família de quatro pessoas, com renda entre 1 e 6 salários-mínimos.

Desde agosto de 2014, o IPC-Viçosa introduziu uma nova Pesquisa de Orçamento Familiar (POF), sendo os novos pesos para os grupos do IPC apresentados na Tabela 1. Destaca-se que são levantados, para todos os meses do ano, os preços de 421 produtos em 246 estabelecimentos comerciais espalhados por todo o município de Viçosa.

**Tabela 1** - Pesos dos grupos que compõem o IPC-Viçosa

GRUPOS	PESOS (%)
Alimentação	27,25
Vestuário	5,40
Habitação	22,15
Artigos de Residência	4,96
Transporte e Comunicação	17,34
Saúde e Cuidados Pessoais	15,55
Educação e Despesas Pessoais	7,35
<b>TOTAL</b>	<b>100,00</b>

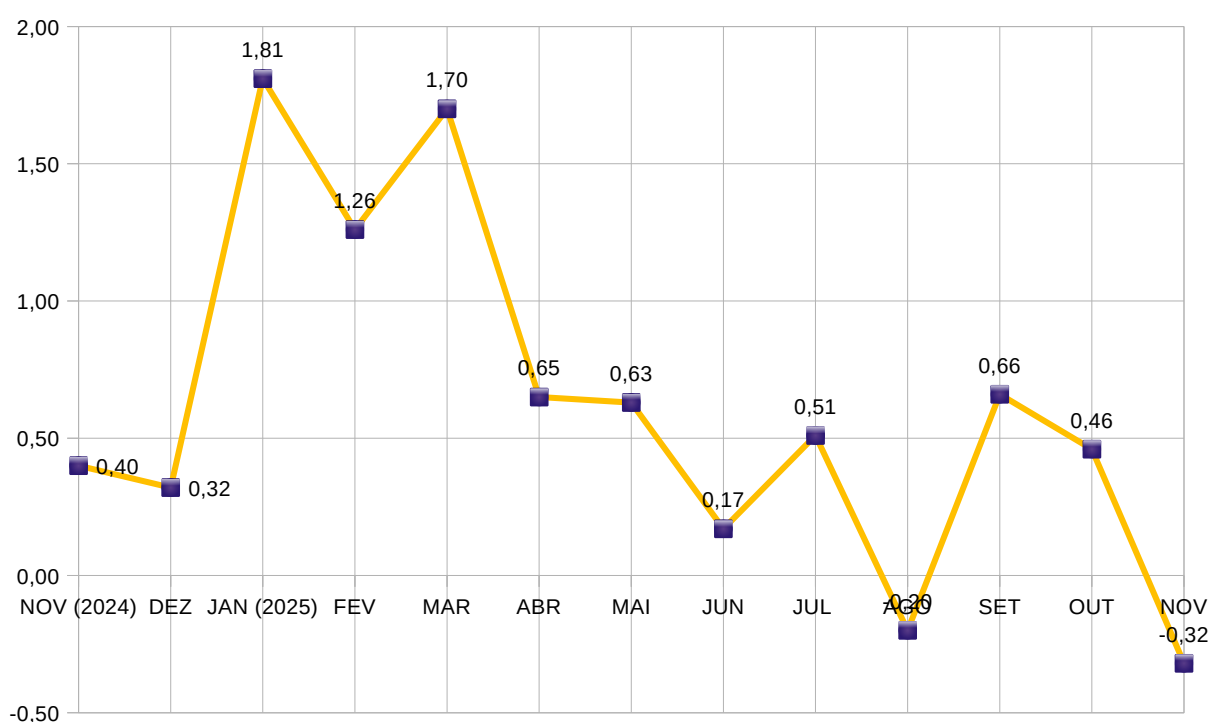
Fonte: IPC-Viçosa / DEE / UFV

Além do levantamento da inflação, mensalmente, é calculado o custo da cesta básica de alimentação para um trabalhador adulto, definida pelo Decreto-lei número 399 de 30 de abril de 1938. O objetivo é avaliar o poder de compra do salário-mínimo e identificar o número de horas de trabalho necessárias para a aquisição desta cesta.

A seguir, serão apresentadas as informações sobre o comportamento do Índice de Preços ao Consumidor de Viçosa (IPC-Viçosa) e do custo da cesta básica no município de Viçosa para o mês de novembro de 2025. Os boletins e as séries históricas do IPC Viçosa estão disponíveis no endereço eletrônico: <http://www.dee.ufv.br>.

## IPC-Viçosa apresenta deflação em novembro e suplemento especial para produtos tipicamente consumidos nas festas de final de ano

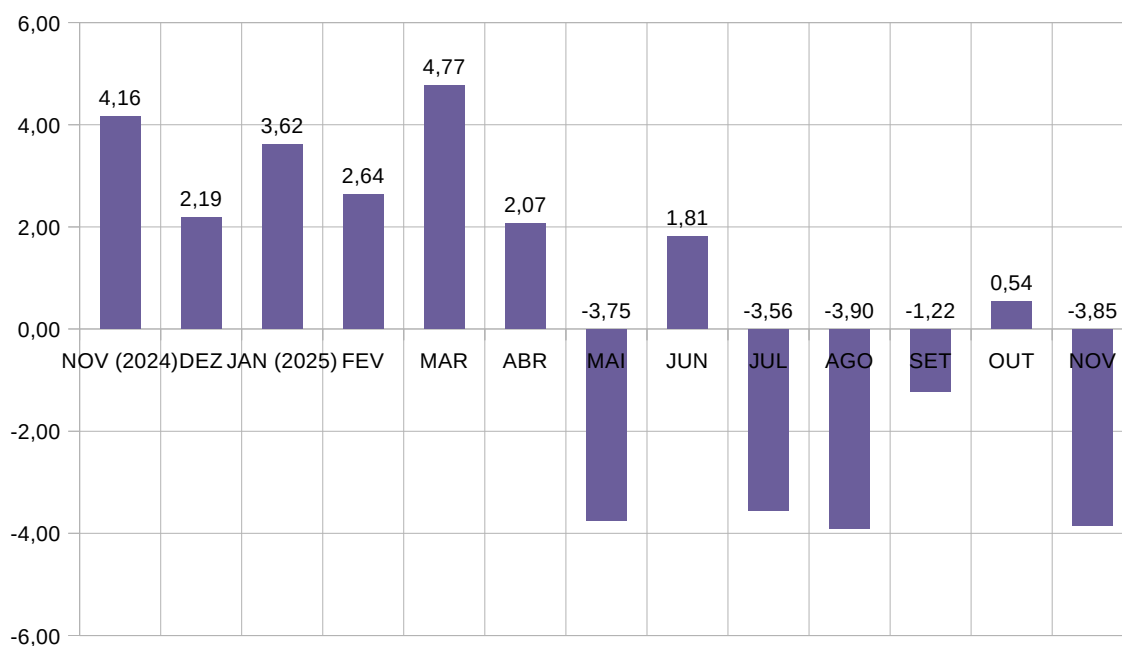
O Índice de Preços ao Consumidor de Viçosa, calculado pelo Departamento de Economia da UFV, apresentou deflação em novembro, indicando que, em média, os preços dos bens e serviços para o consumidor no município ficaram 0,32% mais baratos no mês corrente. Tal resultado foi a segunda deflação de 2025 (Figura 1) e a maior desde agosto de 2022, quando os preços haviam diminuído, em média, no município em 1,07%.



**Figura 1** - Comportamento do IPC-Viçosa no período compreendido entre novembro de 2024 e novembro de 2025.

Fonte: IPC-Viçosa/DEE/UFV.

Em relação ao custo da cesta básica em Viçosa, este também apresentou deflação em novembro, com redução de 3,85%, sendo a quinta queda mensal ao longo de 2025 (Figura 2).



**Figura 2** - Comportamento do custo da cesta básica no período compreendido entre novembro de 2024 e novembro de 2025.

Fonte: IPC-Viçosa/DEE/UFV.

Em novembro, conforme pode ser visualizado pela Tabela 2, dos sete grupos que compõem o IPC-Viçosa, quatro apresentaram deflação e três apresentaram inflação, conforme segue: Transporte e Comunicação (-1,19%); Alimentação (-0,84%); Artigos de Residência (-0,51%); Saúde e Cuidados Pessoais (-0,12%); Habitação (0,10%); Educação e Despesas Pessoais (0,32%); e Vestuário (1,98%).

**Tabela 2** - Variações mensais e acumulada no ano e nos últimos 12 meses para os Grupos que compõem o IPC-Viçosa

Grupos	Variações (%)			
	Outubro 2025	Novembro 2025	Acumulado no ano	Acumulado nos últimos 12 meses
Alimentação	0,00	-0,84	3,73	4,87
Vestuário	3,68	1,98	10,96	8,73
Habitação	-0,73	0,10	11,11	11,33
Artigos de Residência	-0,91	-0,51	4,13	2,69
Transporte e Comunicação	2,36	-1,19	0,71	1,36
Saúde e Cuidados Pessoais	0,38	-0,12	13,10	13,45
Educação e Despesas Pessoais	-0,11	0,32	15,47	15,43
<b>IPC - VIÇOSA</b>	<b>0,46</b>	<b>-0,32</b>	<b>7,55</b>	<b>7,90</b>

Fonte: IPC-Viçosa/DEE/UFV.

Detalhando o comportamento do IPC-Viçosa no mês corrente, tem-se:

- **Transporte e Comunicação** (-1,19%), com destaque para a queda de preço nos itens Transporte Coletivo Interurbano (-6,93,%); Manutenção de Veículo (-0,61%); e Transporte Particular (-0,27%).
- **Alimentação** (-0,84%), ressaltando-se as quedas de preços ocorridas nos itens Tubérculos, Raízes e Legumes (-5,36), com destaque para os produtos Moranga (-28,53%), Tomate (-27,26%), Vagem (-24,19%) e Chuchu (-22,30%); Cereais, Leguminosas e Oleaginosas (-5,44%), com realce para Arroz tipo 1 (-8,43%) e Feijão vermelho (-2,05%); Carnes Bovinas (-3,31%), com ênfase para Contra filé (-7,21%), Carne moída de 2ª (-4,86%) e Lagarto (-4,20%); Enlatados e Conservas (-2,53,%), no qual os produtos Palmito (-11,69%), Milho verde (-9,78%) e Extrato de tomate (-7,22%) foram os destaques do item; e Bebidas Não Alcoólicas (-1,80%), onde os produtos Suco de fruta – pó (-12,34%) e Café – pó (-2,17%) tiveram as maiores variações negativas de preço.
- **Artigos de Residência** (-0,51%), destacando-se as deflações nos itens Utensílios de Cozinha (-6,81%) e Eletrodomésticos (-4,21%), com ênfase, respectivamente,

na redução de preços para os produtos Panela de pressão (-13,75%) e Máquina de lavar roupas (-7,82%).

- **Saúde e Cuidados Pessoais** (-0,12%), neste grupo destacaram-se as quedas de preços ocorridas nos itens Material para Curativos (-14,99%) e Cosméticos (-11,57%).
- **Habitação** (0,10%), sendo que as maiores variações positivas de preço ocorreram nos itens de Outras Despesas (3,14%); Material Elétrico (1,71%) e Material de Limpeza (1,08%).
- **Educação e Despesas Pessoais** (0,32%), este grupo apresentou inflação devido principalmente às variações positivas de preços nos itens Jogos e Apostas (8,16%) e Material Escolar (2,74%).
- **Vestuário** (1,98%), destaque para as variações positivas de preço nos itens Artigos de Mesa (15,32%); Tecidos (9,72%); Roupas Femininas (6,59%); e Acessórios (6,42%).

A Tabela 3 mostra os impactos, em pontos percentuais, para o valor do índice no mês de novembro, para os grupos que compõem o IPC-Viçosa. Observa-se que os grupos que mais contribuíram para a deflação foram **Alimentação e Transporte e Comunicação**.

**Tabela 3** – Impacto, em pontos percentuais, para o valor do índice no mês de novembro de 2025 das variações de preço verificadas nos Grupos do IPC-Viçosa

Grupo	Peso	Inflação	Impacto em ponto percentual <sup>(1)</sup>
Alimentação	0,2725	-0,00838	-0,2284
Vestuário	0,0540	0,01982	0,1070
Habitação	0,2215	0,00101	0,0224
Artigos de Residência	0,0496	-0,00507	-0,0251
Transporte e Comunicação	0,1734	-0,01185	-0,2055
Saúde e Cuidados Pessoais	0,1555	-0,00116	-0,0180
Educação e Despesas Pessoais	0,0735	0,00316	0,0232
<b>IPC</b>	<b>1,00</b>		<b>-0,32</b>

Fonte: IPC-Viçosa/DEE/UFV.

Nota: (1) – Os valores da quarta coluna são obtidos multiplicando por 100 o resultado do produto dos valores da segunda coluna com os da terceira coluna.

Os produtos e serviços que apresentaram as maiores e menores variações de preços em Viçosa no mês de novembro de 2025 encontram-se na Tabela 4.



**Tabela 4** - Produtos e serviços que apresentaram as maiores e as menores variações de preços em Viçosa, no mês de novembro de 2025

MAIORES ALTAS	%	MAIORES QUEDAS	%
Abacate	40,57	Pêssego	-35,79
Base para unha	21,74	Moranga	-28,53
Suco de fruta - concentrado	21,28	Tomate	-27,26
Fubá	20,46	Limão	-27,16
Queijo Minas	19,44	Vagem	-24,19
Hastes flexíveis de algodão	16,43	Molho para macarrão	-23,08
Escova de dentes	16,31	Chuchu	-22,30
Óleo de peroba	16,00	Sabonete	-18,03
Pano de prato - algodão	15,32	Manga	-17,94
Amido de milho	14,66	Uva	-17,52
Linho - tecido	14,52	Goiaba	-17,34
Jiló	14,35	Adoçante artificial	-17,06
Azeitona	13,77	Mostarda	-16,64
Farinha de rosca	13,53	Abacaxi	-16,28
Sardinha <i>in natura</i>	13,42	Limpa vidro	-16,21
Óleo de milho	12,73	Bermuda jeans – masc. adulto	-14,59
Sandália fem. - adulto	12,29	Chinelo - infantil	-14,14
Ervilha - lata	11,56	Melão	-14,02
Camiseta malha - infantil	11,27	Saponáceo em pó	-14,01
Tomada	10,66	Abobrinha	-13,95
Farinha de mandioca	10,57	Panela de pressão	-13,75

Fonte: IPC-Viçosa/DEE/UFV.

No mês de novembro, conforme Tabela 5, o custo da cesta básica recuou em 3,85%, com destaque para a redução nos preços do Tomate (-27,26%) e do Arroz (-8,43%). No caso do fruto, a sua maior maturação aumentou a oferta do mesmo, diminuindo assim, o seu preço. Já para o grão, a diminuição da sua demanda por parte da indústria tem reduzido o seu preço para o consumidor final.

Assim como em Viçosa, o custo da cesta básica diminuiu em 24 das 27 capitais do país nas quais é realizada a Pesquisa Nacional da Cesta Básica de Alimentos, realizada

mensalmente pelo DIEESE (Departamento Intersindical de Estatística e Estudos Socioeconômicos) em parceria com a CONAB (Companhia Nacional de Abastecimento).

**Tabela 5** - Composição e custo da cesta básica de alimentação em Viçosa no mês de novembro de 2025

Produtos	Quantidade	Custo em Novembro/2025		Variação Mensal (%)
		R\$	%	
Açúcar cristal	3,0 kg	9,82	1,77	-3,00
Arroz empacotado tipo 2	3,0 kg	14,19	2,56	-8,43
Banana	7,5 kg	43,43	7,83	7,32
Batata Inglesa	6,0 kg	21,76	3,92	3,53
Café em pó	0,6 kg	41,97	7,57	-2,17
Carne bovina (2ª)	6,0 kg	200,14	36,08	-4,86
Farinha de trigo	1,5 kg	7,40	1,33	0,55
Feijão (vermelho)	4,5 kg	31,60	5,70	-2,05
Leite pasteurizado (tipo C)	7,5 l	41,25	7,44	0,97
Margarina	0,75 kg	13,35	2,41	4,07
Óleo de soja	0,75 l	7,71	1,3,9	2,81
Pão francês	6,0 kg	89,38	16,11	-1,59
Tomate	9,0 kg	32,65	5,89	-27,26
<b>Custo da cesta básica</b>		<b>554,67</b>	<b>100,00</b>	<b>-3,85</b>

Fonte: IPC-Viçosa/DEE/UFV.

Em termos de valor, a cesta básica, em Viçosa, no mês de novembro foi de R\$554,67, ou seja, R\$22,23 mais barata em comparação ao mês de outubro, cujo custo havia sido de R\$576,90. O trabalhador viçosense que ganhou um salário-mínimo de R\$1.518,00 em novembro, gastou 36,54% de sua renda para adquirir os produtos que compõem a cesta básica de alimentação, sendo que em outubro, tal valor havia sido de 38,00% da renda. Dessa forma, em novembro, após a aquisição da cesta básica, restou ao trabalhador R\$963,33 para atender às demais despesas de moradia, saúde e higiene, serviços pessoais, vestuário e transporte. Em termos de horas trabalhadas, no mês de novembro, foram necessárias 80,38 horas para adquirir os produtos da cesta básica de

alimentação enquanto em outubro, tal valor fora de 83,61 horas.

**SUPLEMENTO: INFORMAÇÕES REFERENTES A PRODUTOS TÍPICAMENTE  
CONSUMIDOS NAS FESTAS DE FIM DE ANO**

Como é feito todos os anos no mês de novembro, o IPC-Viçosa apresenta os preços de alguns produtos alimentícios que são mais consumidos na época das Festas de Fim de Ano e os compara com os preços que vigoravam no mês de novembro do ano anterior. Foram avaliados os preços de 37 produtos, agrupados em quatro categorias: Carnes e Pescados; Bebidas; Doces, Frutas e Sobremesas; e Produtos Diversos.

Em média, os produtos ficaram **3,48%** mais caros no período compreendido entre novembro de 2024 e novembro de 2025 (Tabela 6). Essa elevação foi inferior à verificada no ano passado, considerando o período entre novembro de 2023 e novembro de 2024, cujo valor havia sido de 11,11%

**Tabela 6** - Variações percentuais nos preços de alguns produtos alimentícios típicos de Natal, agrupados em categorias, no período de novembro de 2024 a novembro de 2025

Produtos	Variação (%)
Carnes e pescados	3,23
Bebidas	8,84
Doces, frutas e sobremesas	-9,66
Diversos	11,52
<b>Total</b>	<b>3,48</b>

Fonte: IPC-Viçosa/DEE/UFV.

Em termos de categorias de produtos, destaca-se a alta verificada na categoria **Diversos**, sendo que dez dos 14 produtos considerados apresentaram elevações de preço. A categoria **Bebidas** também apresentou alta importante, onde os três produtos considerados ficaram mais caros. Na categoria **Carnes e Pescados**, também foi registrada alta média de preços, com destaque para os aumentos nos valores de nove produtos dentre os 14 considerados. Já a categoria **Doces, Frutas e Sobremesas**

apresentou redução de preço dentre as demais categorias, evidenciada por quatro dentre os seis produtos considerados (Tabela 7).

**Tabela 7** - Comportamento dos preços dos produtos alimentícios típicos de Natal em novembro de 2024

PRODUTO	UNIDADE	NOVEMBRO 2024	NOVEMBRO 2025	VARIAÇÃO (%)
<b>CARNES E PESCADOS</b>				
Bacon fatiado	250 g	10,11	8,54	-15,53
Bacalhau	1 kg	99,74	99,70	-0,04
Chester	1 kg	34,54	40,59	17,52
Frango inteiro resfriado	1 kg	10,99	12,98	18,08
Pernil	1 kg	25,37	23,43	-7,67
Lombo de porco	1 kg	25,29	25,24	-0,21
Filé de merluza	1 kg	52,81	59,72	13,08
Lagarto	1 kg	40,86	41,69	2,02
Presunto	1 kg	31,13	34,76	11,66
Contrafilé	1 kg	53,50	54,62	2,10
Filé <i>Mignon</i>	1 Kg	69,12	70,07	1,38
Alcatra	1 kg	47,33	53,54	13,12
Peru	1 kg	33,44	34,45	3,02
Tender	1 kg	54,97	47,62	-13,37
<b>BEBIDAS</b>				
Cerveja	600 ml	11,22	11,73	4,55
Refrigerante	2 l	9,71	10,23	5,36
Vinho branco	750 ml	35,16	41,00	16,61
<b>DOCES, FRUTAS E SOBREMESAS</b>				
Laranja	1 kg	6,52	4,23	-35,20
Doce de leite	800 g	37,17	36,37	-2,15
Pêssego em calda	450 g	14,54	15,21	4,61
Maçã nacional	1 kg	13,90	12,88	-7,35
Goiabada	700 g	9,52	10,10	6,05
Abacaxi	Unidade	9,73	7,40	-23,95

DIVERSOS				
Castanha de caju	100 g	11,63	15,71	35,08
Uvas passas brancas	200 g	10,60	10,58	-0,19
Ameixa preta sem caroço	250 g	13,17	14,47	9,87
Maionese	250 g	6,73	7,58	12,63
Leite condensado	395 g	6,61	7,25	9,62
Leite de coco	200 ml	4,88	4,98	2,05
Creme de leite	300 g	4,43	4,46	0,68
Azeitona verde	200 g	16,50	26,87	62,85
Ameixa preta com caroço	250 g	13,80	13,43	-2,68
Lentilha	500 g	10,10	11,26	11,49
Panetone	500 g	20,17	20,41	1,19
Biscoito champanhe	500 g	20,98	12,71	-39,42
Castanha-do-pará sem casca	150 g	18,11	29,20	61,24
Nozes sem casca	200 g	24,79	24,03	-3,07

Fonte: IPC-Viçosa/DEE/UFV.

Em termos de dica, a equipe do IPC-Viçosa ressalta a importância de se optar pelos produtos mais baratos dentro de cada categoria com o objetivo de reduzir o custo da ceia das festas de fim de ano. Por exemplo, na categoria **Carnes e pescados**, Tender Pernil e Bacon são as opções mais em conta. Na categoria **Bebidas**, procure evitar o Vinho branco. Já na categoria **Doces, frutas e sobremesas**, as melhores escolhas são as frutas como Abacaxi, Laranja e Maçã nacional. E por fim, na categoria **Diversos**, as melhores escolhas são o Biscoito champanhe e as Nozes sem casca, evitando a Castanha-do-pará sem casca.