


# BOLETIM MENSAL



Ano 36 - Nº 10  
Outubro - 2020



Universidade Federal de Viçosa  
Centro de Ciências Humanas, Letras e Artes  
Departamento de Economia

## ÍNDICE DE PREÇOS AO CONSUMIDOR DE VIÇOSA (IPC-VIÇOSA)

**Coordenador Geral**  
Jader Fernandes Cirino

**Coordenadora Administrativa**  
Cristiana Tristão Rodrigues

**Coordenadora Técnica**  
Vania Eugênia da Silva

**Coleta de preços**  
EJESC

**BOLETIM MENSAL DO IPC-VIÇOSA**  
**Elaboração, redação e diagramação**  
Jader Fernandes Cirino  
Vania Eugênia da Silva

**Contato**  
IPC-Viçosa  
Departamento de Economia  
Universidade Federal de Viçosa  
CEP: 36.570-900 Viçosa-MG  
Telefone (31) 3612-7050 3612-7076  
E-mail: [ipcdee@ufv.br](mailto:ipcdee@ufv.br)

## APOIO



## INTRODUÇÃO

O Departamento de Economia da Universidade Federal de Viçosa acompanha, desde 1985, a evolução dos preços dos bens e serviços pagos pelos consumidores viçosenses. A pesquisa tem como público-alvo uma família de quatro pessoas, com renda entre 1 e 6 salários-mínimos.

Desde agosto de 2014, o IPC-Viçosa introduziu uma nova Pesquisa de Orçamento Familiar (POF), sendo os novos pesos para os grupos do IPC apresentados na Tabela 1. Destaca-se que são levantados, para todos os meses do ano, os preços de 421 produtos em 246 estabelecimentos comerciais espalhados por todo o município de Viçosa.

**Tabela 1** - Pesos dos grupos que compõem o IPC-Viçosa

<b>GRUPOS</b>	<b>PESOS (%)</b>
Alimentação	27,25
Vestuário	5,40
Habitação	22,15
Artigos de Residência	4,96
Transporte e Comunicação	17,34
Saúde e Cuidados Pessoais	15,55
Educação e Despesas Pessoais	7,35
<b>TOTAL</b>	<b>100,00</b>

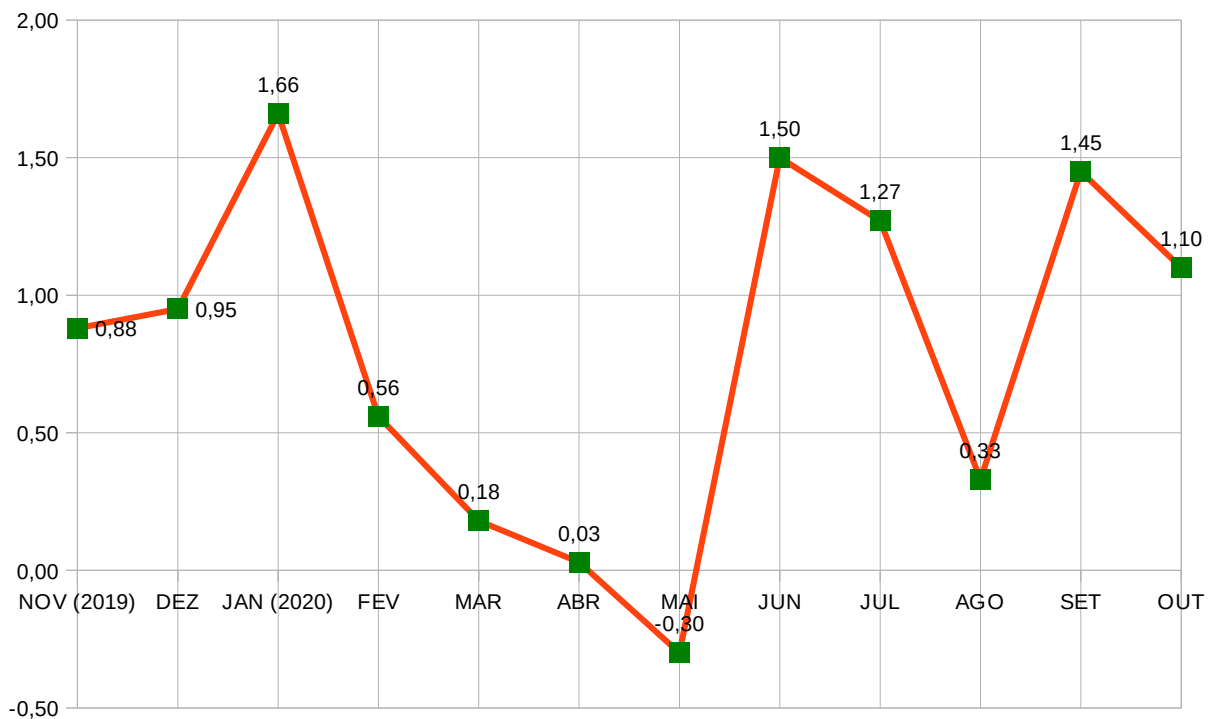
Fonte: IPC-Viçosa / DEE / UFV

Além do levantamento da inflação, mensalmente, é calculado o custo da cesta básica de alimentação para um trabalhador adulto, definida pelo Decreto-lei número 399 de 30 de abril de 1938. O objetivo é avaliar o poder de compra do salário-mínimo e identificar o número de horas de trabalho necessárias para a aquisição desta cesta.

A seguir, serão apresentadas as informações sobre o comportamento do Índice de Preços ao Consumidor de Viçosa (IPC-Viçosa) e do custo da cesta básica no município de Viçosa para o mês de outubro de 2020. Os boletins e as séries históricas do IPC Viçosa estão disponíveis no endereço eletrônico: <http://www.dee.ufv.br>

## INFLAÇÃO CONTINUA PERSISTENTE EM VIÇOSA

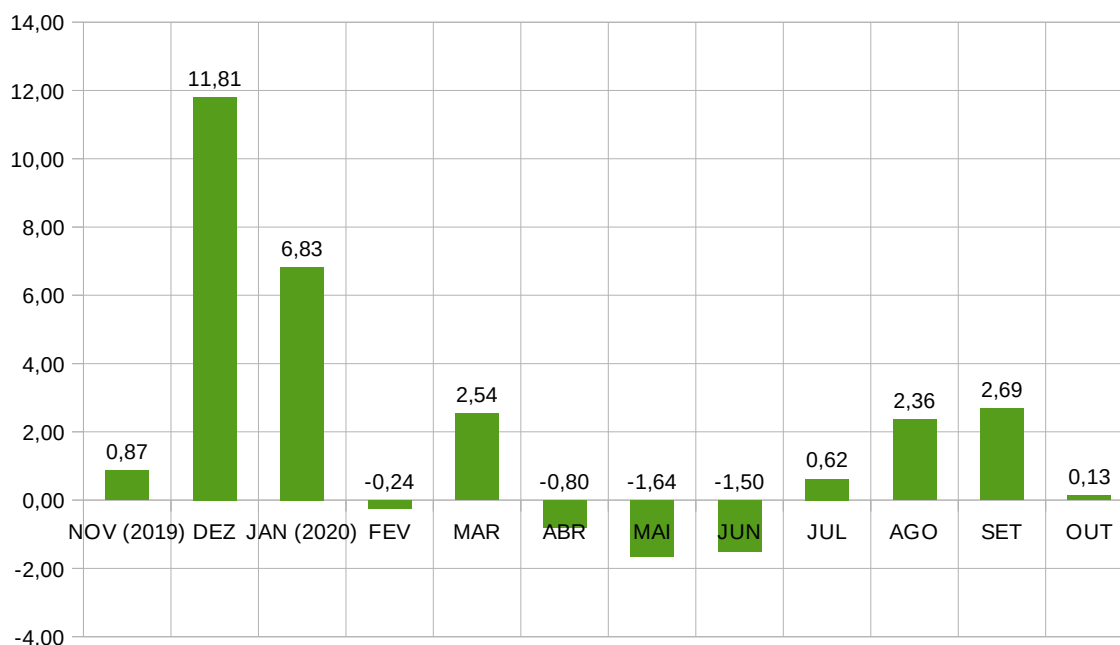
O IPC-Viçosa, calculado pelo Departamento de Economia da UFV, voltou a apresentar inflação em outubro, registrando o valor de 1,10%. É a quinta vez em 2020 que o aumento médio dos preços supera a unidade, sendo quatro dessas ocorrências nos últimos 5 meses. Tal dinâmica indica que o dragão da inflação continua voando alto no município nesse ano atípico de pandemia (Figura 1). Considerando todo o território nacional, os preços também aumentaram, uma vez que o Índice de Preços ao Consumidor Amplo (IPCA), considerado a medida oficial da inflação no Brasil, foi de 0,86% em outubro, maior alta para o mês desde 2002.



**Figura 1** - Comportamento do IPC-Viçosa no período compreendido entre novembro de 2019 e outubro de 2020.

Fonte: IPC-Viçosa/DEE/UFV.

Já o custo da cesta básica em Viçosa apresentou em outubro variação positiva consideravelmente inferior à registrada nos últimos dois meses anteriores (Figura 2).



**Figura 2** - Comportamento do custo da cesta básica no período compreendido entre novembro de 2019 e outubro de 2020.

Fonte: IPC-Viçosa/DEE/UFV.

Em outubro de 2020, conforme pode ser visualizado pela Tabela 2, dentre os grupos que compõem o IPC-Viçosa, seis apresentaram variações positivas e um negativa, conforme segue: Vestuário (5,64); Artigos de Residência (4,75%); Alimentação (1,86%); Habitação (0,30%); Transporte e Comunicação (0,18%); Educação e Despesas Pessoais (0,15%); e Saúde e Cuidados Pessoais (-0,37%).

**Tabela 2** - Variações mensais e acumulada no ano e nos últimos 12 meses para os Grupos que compõem o IPC-Viçosa

Grupos	Variações (%)			
	Setembro 2020	Outubro 2020	Acumulado no ano	Acumulado nos últimos 12 meses
Alimentação	3,53	1,86	18,62	23,30
Vestuário	4,94	5,64	6,22	6,39
Habitação	0,98	0,30	4,25	4,92
Artigos de Residência	3,89	4,75	18,60	22,45
Transporte e Comunicação	0,53	0,18	4,38	5,90
Saúde e Cuidados Pessoais	0,20	-0,37	0,34	1,56
Educação e Despesas Pessoais	-4,21	0,15	0,83	0,92
<b>IPC - VIÇOSA</b>	<b>1,45</b>	<b>1,10</b>	<b>8,03</b>	<b>10,02</b>

Fonte: IPC-Viçosa/DEE/UFV.

Detalhando o comportamento do IPC-Viçosa no mês corrente por grupos, tem-se:

- **Vestuário** (5,64%), destaque para as variações positivas de preço nos itens Artigos de Mesa (12,42%); Roupas Infantis (9,36%), Roupas Masculinas (6,71%), Roupas Femininas (5,58%) e Calçados (4,61%).
- **Artigos de Residência** (4,75%), destacando-se as inflações nos itens Mobiliário (12,31%) e Utensílios de Cozinha (9,46%), com ênfase, respectivamente, para o aumento de preços nos produtos Conjunto de sofá – 2 e 3 lugares (17,74%) e Jogo de copo americano (25,74%).
- **Alimentação** (1,86%), destacando-se as altas de preços ocorridas nos itens Óleos e Gorduras (9,16%), com ênfase para os produtos Óleo de soja (13,23%) e Margarina (5,74%); Tubérculos, Raízes e Legumes (14,04%), com realce para Batata inglesa (24,85%) e Inhame (23,66%); Carnes Suínas (8,16%), com destaque para Pernil sem osso (18,42%); e Massas (7,74%), onde o produto Massa para pizza (12,53%) teve a maior alta de preço.

- **Habitação** (0,30%), este grupo apresentou inflação proveniente principalmente dos itens Material Elétrico (5,71%) e Material de Limpeza (1,90%). Ressaltam-se as variações positivas ocorridas, respectivamente, nos preços dos produtos Extensão (5,78%) e Desinfetante (17,97%).
- **Transporte e Comunicação** (0,18%), com destaque para a elevação de preço no item Transporte Particular (0,53%), com ênfase para a alta no preço do Álcool (3,74%) e Gasolina (0,26%).
- **Educação e Despesas Pessoais** (0,15%), realçando-se as variações positivas de preço nos itens Material Escolar (0,68) e Serviços Pessoais (0,31%).
- **Saúde e Cuidados Pessoais** (-0,37%), neste grupo ocorreu deflação com ênfase para as variações negativas de preço nos itens Produtos para o Cabelo (-9,83%), Produtos para Higiene da Boca (-4,51%) e Produtos para Higiene Íntima (5,48%).

A Tabela 3 mostra os impactos, em pontos percentuais, para o valor do índice no mês de outubro referente aos Grupos que compõem o IPC-Viçosa. O impacto mais alto foi verificado, assim como no mês anterior, no grupo Alimentação, cujo peso no orçamento do consumidor é o maior dentre todos os grupos.

Sobre o grupo Alimentação, conforme apontado pelo Instituto Brasileiro de Geografia e Estatística (IBGE), responsável pelo cálculo do IPCA, a elevação no preço dos alimentos em setembro e outubro são decorrentes, de forma geral, da diminuição da oferta interna dos produtos, já que a alta do dólar estimula as exportações, e do aumento da demanda impulsionado pela complementação da renda das famílias via auxílio emergencial do governo.

**Tabela 3** – Impacto, em pontos percentuais, para o valor do índice no mês de outubro de 2020 das variações de preço verificadas nos Grupos do IPC-Viçosa

<b>Grupo</b>	<b>Peso</b>	<b>Inflação</b>	<b>Impacto em ponto percentual <sup>(1)</sup></b>
Alimentação	0,2725	0,01857	0,5060
Vestuário	0,0540	0,05643	0,3047
Habitação	0,2215	0,00295	0,0653
Artigos de Residência	0,0496	0,04745	0,2354
Transporte e Comunicação	0,1734	0,0018	0,0312
Saúde e Cuidados Pessoais	0,1555	-0,00374	-0,0582
Educação e Despesas Pessoais	0,0735	0,00148	0,0109
<b>IPC</b>	<b>1,00</b>		<b>1,10</b>

Fonte: IPC-Viçosa/DEE/UFV.

Nota: (1) – Os valores da quarta coluna são obtidos multiplicando por 100 o resultado do produto dos valores da segunda coluna com os da terceira coluna.

Os produtos e serviços que apresentaram as maiores e menores variações de preços em Viçosa no mês de outubro de 2020 encontram-se na Tabela 4.



**Tabela 4** - Produtos e serviços que apresentaram as maiores e as menores variações de preços em Viçosa, no mês de outubro de 2020

<b>MAIORES ALTAS</b>	<b>%</b>	<b>MAIORES QUEDAS</b>	<b>%</b>
Camisa polo - infantil	43,87	Pêssego	-31,33
Copo - americano - dúzia	25,74	Azeitona	-28,42
Batata inglesa	24,85	Ferro elétrico - a vapor	-26,14
Inhame	23,66	Brócolis	-18,54
Mamão	23,52	Manga	-18,42
Quiabo	23,33	Café solúvel	-16,84
Costela de vaca	22,16	Lápis preto – N° 2	-16,67
Caqui	21,54	Abacaxi	-16,48
Frango assado	20,08	Esparadrapo	-16,36
Pernil sem osso	18,42	Jiló	-16,31
Desinfetante	17,97	Shampoo	-16,23
Camiseta malha – masc. adulto	17,76	Chinelo – masc. adulto	-15,76
Conjunto sofá – 2 e 3 lugares	17,74	Aveia	-15,40
Tomate	17,14	Vinho	-15,15
Pera	16,71	Borracha látex - branca	-14,85
Batata doce	15,85	Suan de porco	-14,75
Sapatilha – fem. adulto	15,22	Farinha láctea	-14,50
Aparelho para barbear	15,17	Uva	-14,19
Toalha de rosto - avulsa	14,73	Limpa vidro	-13,81
Milho de pipoca	14,22	Ameixa	-13,63
Óleo de soja	13,23	Vassoura - piaçava	-12,20

Fonte: IPC-Viçosa/DEE/UFV.

No mês de outubro, conforme Tabela 5, o custo da cesta básica aumentou em 0,13%, onde sete dos 13 produtos considerados apresentaram elevação de preço, com destaque para Batata inglesa (24,85%), Tomate (17,14%) e Óleo de soja (13,23%). A diminuição da oferta, decorrente do fim da colheita de inverno, aumentou os preços do tubérculo. Já para o tomate, a menor oferta do fruto de qualidade majorou o seu preço no varejo. Por fim, o alto volume de exportação motivado pela elevação do preço da soja no mercado internacional aliado ao período de entressafra explicam o aumento do preço do óleo derivado do grão.

**Tabela 5** - Composição e custo da cesta básica de alimentação em Viçosa no mês de outubro de 2020

Produtos	Quantidade	Custo em Outubro/2020		Variação Mensal (%)
		R\$	%	
Açúcar cristal	3,0 kg	6,09	1,64	-8,27
Arroz empacotado tipo 2	3,0 kg	12,67	3,40	-6,74
Banana	7,5 kg	18,58	4,99	-4,85
Batata Inglesa	6,0 kg	19,94	5,36	-4,46
Café em pó	0,6 kg	11,27	3,03	-1,03
Carne bovina (segunda)	6,0 kg	123,78	33,25	-0,29
Farinha de trigo	1,5 kg	5,58	1,50	0,28
Feijão (vermelho)	4,5 kg	32,21	8,65	2,52
Leite pasteurizado (tipo C)	7,5 l	26,58	7,14	5,74
Margarina	0,75 kg	7,83	2,10	10,01
Óleo de soja	0,75 l	5,60	1,50	13,23
Pão francês	6,0 kg	63,46	17,05	17,14
Tomate	9,0 kg	38,64	10,38	24,85
<b>Custo da cesta básica</b>		<b>372,21</b>	<b>100,00</b>	<b>0,13</b>

Fonte: IPC-Viçosa/DEE/UFV.

Em termos de valor, a cesta básica em Viçosa, no mês de outubro, foi de R\$372,21, ou seja, R\$0,47 mais cara em comparação ao mês de setembro, cujo custo havia sido de R\$371,74.

O trabalhador viçosense que ganhou um salário-mínimo de R\$1.039,00 em outubro, gastou 35,83% de sua renda para adquirir os produtos que compõem a cesta básica de alimentação, sendo que em setembro, tal valor havia sido de 35,78% da renda. Dessa forma, em outubro, após a aquisição da cesta básica, restou ao trabalhador R\$666,79 para atender às demais despesas de moradia, saúde e higiene, serviços pessoais, vestuário e transporte. Em termos de horas trabalhadas, no mês de outubro foram necessárias 78,82 horas para adquirir os produtos da cesta básica de alimentação enquanto em setembro, tal valor fora de 78,72 horas.