


# BOLETIM MENSAL



Ano 35 - Nº 08  
Agosto - 2019



Universidade Federal de Viçosa  
Centro de Ciências Humanas, Letras e Artes  
Departamento de Economia

## ÍNDICE DE PREÇOS AO CONSUMIDOR DE VIÇOSA (IPC-VIÇOSA)

**Coordenador Geral**  
Jader Fernandes Cirino

**Coordenadora Técnica**  
Vania Eugênia da Silva

**Estagiários**  
EJESC

**BOLETIM MENSAL DO IPC-VIÇOSA**  
**Elaboração, redação e diagramação**  
Jader Fernandes Cirino  
Vania Eugênia da Silva

**Contato**  
IPC-Viçosa  
Departamento de Economia  
Universidade Federal de Viçosa  
CEP: 36.570-000 Viçosa-MG  
Telefone (31) 3612-7051/7076  
E-mail: [ipcdee@ufv.br](mailto:ipcdee@ufv.br)

## APOIO



## INTRODUÇÃO

O Departamento de Economia da Universidade Federal de Viçosa acompanha, desde 1985, a evolução dos preços dos bens e serviços pagos pelos consumidores viçosenses. A pesquisa tem como público-alvo uma família de quatro pessoas, com renda entre 1 e 6 salários-mínimos.

Desde agosto de 2014, o IPC-Viçosa introduziu uma nova Pesquisa de Orçamento Familiar (POF), sendo os novos pesos para os grupos do IPC apresentados na Tabela 1. Destaca-se que são levantados, para todos os meses do ano, os preços de 421 produtos em 246 estabelecimentos comerciais espalhados por todo o município de Viçosa.

**Tabela 1** - Pesos dos grupos que compõem o IPC-Viçosa

GRUPOS	PESOS (%)
Alimentação	27,25
Vestuário	5,40
Habitação	22,15
Artigos de Residência	4,96
Transporte e Comunicação	17,34
Saúde e Cuidados Pessoais	15,55
Educação e Despesas Pessoais	7,35
<b>TOTAL</b>	<b>100,00</b>

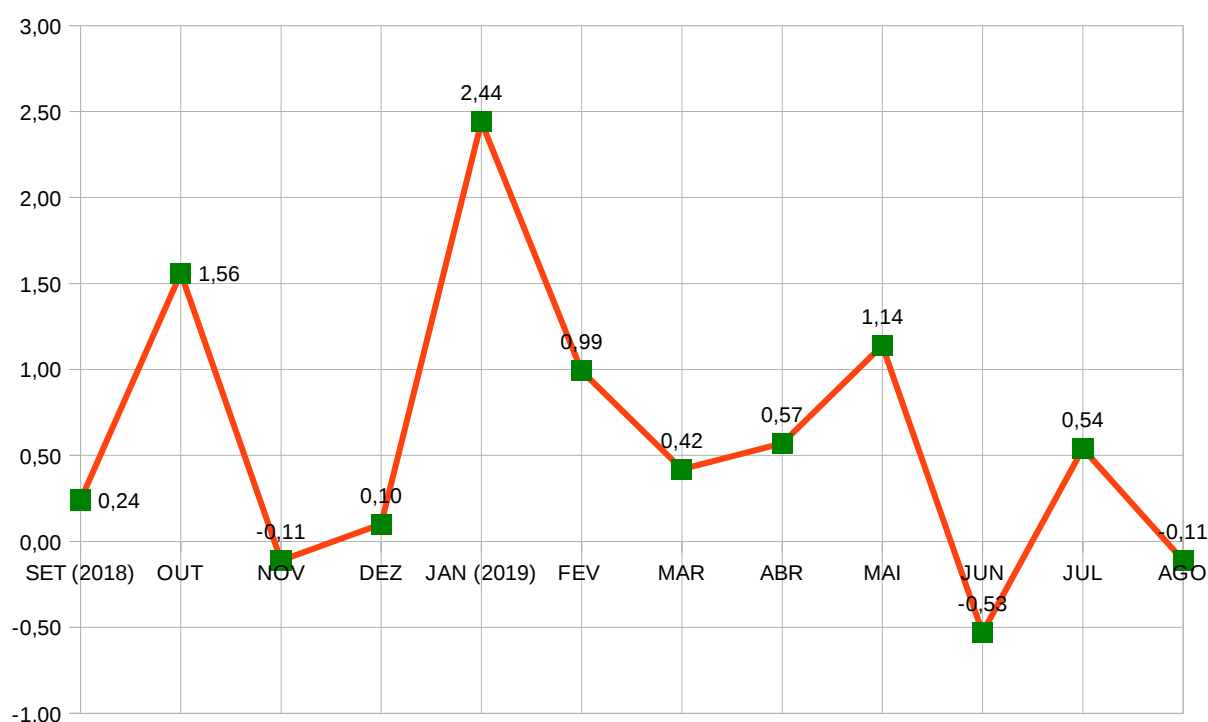
Fonte: IPC-Viçosa / DEE / UFV

Além do levantamento da inflação, mensalmente, é calculado o custo da cesta básica de alimentação para um trabalhador adulto, definida pelo Decreto-lei número 399 de 30 de abril de 1938. O objetivo é avaliar o poder de compra do salário-mínimo e identificar o número de horas de trabalho necessárias para a aquisição desta cesta.

A seguir, serão apresentadas as informações sobre o comportamento do Índice de Preços ao Consumidor de Viçosa (IPC-Viçosa) e do custo da cesta básica no município de Viçosa para o mês de agosto de 2019. Os boletins e as séries históricas do IPC Viçosa estão disponíveis no endereço eletrônico: <http://www.dee.ufv.br>

## IPC-Viçosa registra em agosto a segunda deflação de 2019. Custo da cesta básica diminui pelo quarto mês consecutivo

O Índice de Preços ao Consumidor de Viçosa, calculado pelo Departamento de Economia da UFV, apresentou deflação pela segunda vez em 2019, tendo registrado em agosto, diminuição média nos preços ao consumidor de -0,11% (Figura 1). Com o resultado, o índice acumula alta de 5,56% em 8 meses. Considerando os últimos 12 meses, o IPC-Viçosa acelerou para 7,46%.



**Figura 1** - Comportamento do IPC-Viçosa no período compreendido entre setembro de 2018 e agosto de 2019.

Fonte: IPC-Viçosa/DEE/UFV.

Já a nível nacional, verificou-se alta moderada nos preços para o consumidor no mês de agosto, já que o Índice de Preços ao Consumidor Amplo (IPCA), levantado pelo Instituto Brasileiro de Geografia e Estatística (IBGE) e que é a medida da inflação oficial do país, foi de 0,11%.

Em relação ao custo da cesta básica em Viçosa, o mesmo manteve a tendência de queda (-7,64%), apresentando em agosto, a quarta redução mensal consecutiva.

Em agosto de 2019, conforme pode ser visualizado pela Tabela 2, os sete grupos que compõem o IPC-Viçosa tiveram as seguintes variações: Vestuário (-2,69%); Alimentação (-1,59%); Educação e Despesas Pessoais (0,14%); Saúde e Cuidados Pessoais (0,29%); Transporte e Comunicação (0,33%); Habitação (1,02%); e Artigos de Residência (2,73%).

**Tabela 2** - Variações mensais e acumulada no ano e nos últimos 12 meses para os Grupos que compõem o IPC-Viçosa

Grupos	Variações (%)			
	Julho 2019	Agosto 2019	Acumulado no ano	Acumulado nos últimos 12 meses
Alimentação	0,79	-1,59	4,67	7,51
Vestuário	1,82	-2,69	3,50	8,61
Habitação	1,45	1,02	6,51	5,89
Artigos de Residência	-1,83	2,73	-1,10	7,96
Transporte e Comunicação	-1,05	0,33	7,93	8,45
Saúde e Cuidados Pessoais	1,03	0,29	8,05	10,33
Educação e Despesas Pessoais	0,26	0,14	1,62	2,08
<b>IPC - VIÇOSA</b>	<b>0,54</b>	<b>-0,11</b>	<b>5,56</b>	<b>7,46</b>

Fonte: IPC-Viçosa/DEE/UFV.

Detalhando o comportamento do IPC-Viçosa no mês corrente, tem-se:

- **Vestuário** (-2,69%), destaque para as variações negativas nos itens Calçados (-14,78%); Artigos de Cama (-8,80%); Aviamentos (-5,89%) e Artigos de Mesa (-5,03%).
- **Alimentação** (-1,59%), ressaltando-se as quedas de preços ocorridas nos itens Tubérculos, Raízes e Legumes (-10,41%), com destaque para o Tomate (-45,37%) e a Cenoura (-31,90%); Carnes Suínas (-8,10%), com ênfase para a Suan de porco (-18,81%) e o Pernil sem osso (-11,65%); Cereais, Leguminosas e Oleaginosas (-5,63%), ressaltando a queda de valor dos produtos Feijão carioca (-10,58%) e Feijão vermelho (-7,76%); Bebidas Alcolólicas (-4,19%), onde o produto Cerveja -

lata (-16,65%) teve a maior variação negativa de preço; e Bebidas Não-Alcóolicas (-3,17%); com ênfase para o Suco de fruta – concentrado (-9,63%).

- **Educação e Despesas Pessoais** (0,14%), ênfase nas variações positivas de preço no item Serviços Pessoais (0,30%), com destaque para a alta no valor do Corte de cabelo - feminino (11,11%).
- **Saúde e Cuidados Pessoais** (0,29%), neste grupo ocorreu inflação nos itens Produtos para Mãos e Unhas (8,81%); Produtos para Cabelo (8,12%) e Material para Curativos (7,70%).
- **Transporte e Comunicação** (0,33%), com destaque para a alta de preço nos itens Manutenção de Veículo (3,58%), onde as altas nos preços médios dos produtos Pneu (4,78%) e Serviço de troca de óleo (5,00%) se destacaram; e Transporte Particular (0,37%), referente à variação positiva no valor do preço do combustível Gasolina (0,62%).
- **Habitação** (1,02%), sendo que as maiores variações positivas de preço neste grupo ocorreram no item Despesas de Manutenção de Casa (3,54%), devido à cobrança, em agosto, da tarifa vermelha – patamar 2, na conta de Energia elétrica (7,00%).
- **Artigos de Residência** (2,73%), destacando-se as inflações nos itens Eletrônicos (7,70%) e Acessórios (4,30%), com ênfase, respectivamente, na alta de preços para os produtos Aparelho de som - microsystem (22,65%) e Colchão de espuma – solteiro (4,45%).

A Tabela 3 mostra os impactos, em pontos percentuais, para o valor do índice no mês de agosto, para os Grupos que compõem o IPC-Viçosa. Observa-se que o grupo que teve a maior contribuição negativa para o índice no mês corrente foi **Alimentação**.

**Tabela 3** – Impacto, em pontos percentuais, para o valor do índice no mês de agosto de 2019 das variações de preço verificadas nos Grupos do IPC-Viçosa

<b>Grupo</b>	<b>Peso</b>	<b>Inflação</b>	<b>Impacto em ponto percentual <sup>(1)</sup></b>
Alimentação	0,2725	-0,01593	-0,4341
Vestuário	0,0540	-0,02689	-0,1452
Habitação	0,2215	0,01016	0,2250
Artigos de Residência	0,0496	0,02732	0,1355
Transporte e Comunicação	0,1734	0,00325	0,0564
Saúde e Cuidados Pessoais	0,1555	0,00286	0,0445
Educação e Despesas Pessoais	0,0735	0,00136	0,0100
<b>IPC</b>	<b>1,00</b>		<b>-0,11</b>

Fonte: IPC-Viçosa/DEE/UFV.

Nota: (1) – Os valores da quarta coluna são obtidos multiplicando por 100 o resultado do produto dos valores da segunda coluna com os da terceira coluna.

Os produtos e serviços que apresentaram as maiores e menores variações de preços em Viçosa no mês de agosto de 2019 encontram-se na Tabela 4.

**Tabela 4** - Produtos e serviços que apresentaram as maiores e as menores variações de preços em Viçosa, no mês de agosto de 2019

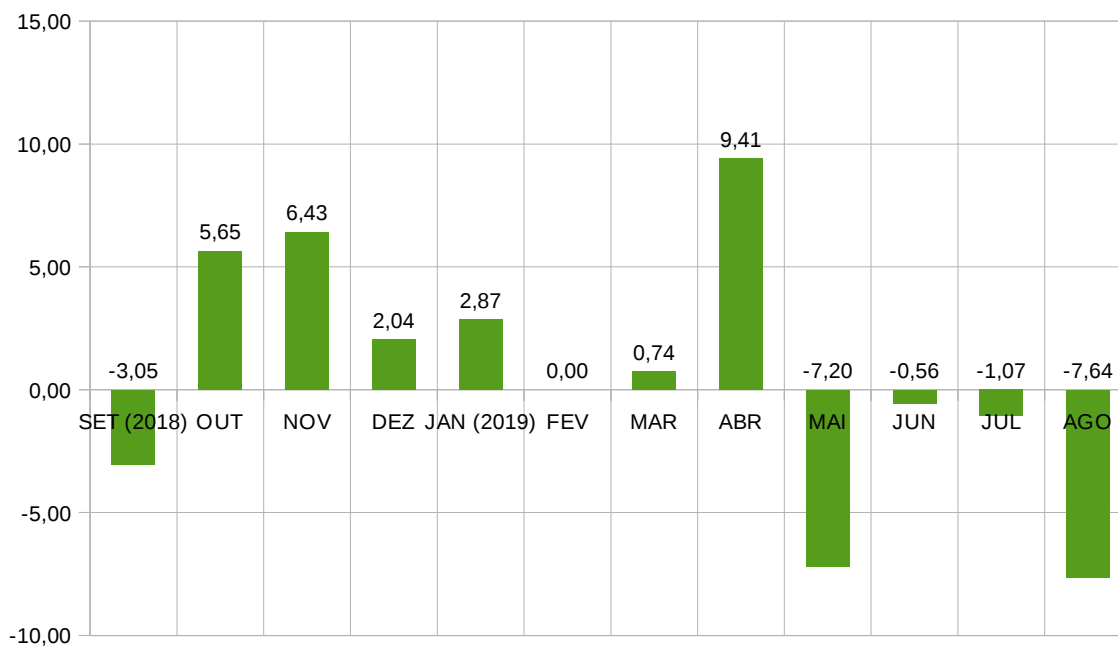
MAIORES ALTAS		MAIORES QUEDAS	
	%		%
Quiabo	33,88	Tomate	-45,37
Abacate	32,28	Cenoura	-31,90
Short - tactel - infantil	28,14	Creme de leite	-31,34
Vinho	27,93	Pepino	-28,67
Batom	26,00	Melão	-26,07
Atum – lata	25,93	Farinha de rosca	-22,95
Chinelo - infantil	25,50	Camisa – pólo - infantil	-22,67
Bermuda – jeans - infantil	24,40	Sapatênis – masc. adulto	-22,47
Laranja	23,63	Couve flor	-22,11
Aparelho de om - microsystem	22,65	Sapatilha – fem. adulto	-21,85
Chuchu	22,51	Guarda-chuva	-20,06
Shampoo	22,17	Morango	-19,15
Camarão	22,13	Suan de porco	-18,81
Macarrão - instantâneo	18,93	Pão de queijo – congelado	-18,39
Camisa tecido – mas. adulto	17,79	Tênis – masc. adulto	-17,74
Toalha rosto - avulsa	16,98	Pêra	-17,28
Ovos de galinha	16,85	Sandália – fem. adulto	-17,18
Calça – moletom - infantil	16,59	Beterraba	-16,66
Café solúvel	16,20	Água sanitária	-16,07
Linho - tecido	16,19	Leite fermentado	-15,62
Short – tactel – masc. adulto	15,90	Batata inglesa	-15,05

Fonte: IPC-Viçosa/DEE/UFV.

Quanto à cesta básica, a Figura 2 mostra o seu comportamento nos últimos 12 meses para o município de Viçosa. Seu custo apresentou variação negativa de 7,64% em agosto, sendo essa a quarta consecutiva e a maior queda de 2019.

Essa tendência de queda no custo da cesta básica em agosto foi verificada também a nível nacional, já que segundo a Pesquisa Nacional da Cesta Básica de Alimentos, realizada mensalmente pelo Departamento Intersindical de Estatística e Estudos Socioeconômicos (DIEESE), o custo do conjunto de alimentos essenciais diminuiu em todas as capitais pesquisadas.





**Figura 2** - Comportamento do custo da cesta básica no período compreendido entre setembro de 2018 e agosto de 2019.

Fonte: IPC-Viçosa/DEE/UFV.

Os produtos que tiveram as maiores reduções no preço médio foram Tomate (-45,37%), Batata inglesa (-15,05%) e Feijão vermelho (-7,76%), conforme pode ser visualizado pela Tabela 5. O aumento da oferta desses produtos explicou a queda nos preços dos mesmos.

Em termos de valor, a cesta básica, em Viçosa, no mês de agosto foi de R\$302,82 ou seja, R\$25,05 mais barata do que o valor registrado em julho (R\$327,87).

**Tabela 5** - Composição e custo da cesta básica de alimentação em Viçosa no mês de agosto de 2019

Produtos	Quantidade	Custo em Agosto/2019		Variação Mensal (%)
		R\$	%	
Açúcar cristal	3,0 kg	5,26	1,74	-1,59
Arroz empacotado tipo 2	3,0 kg	8,12	2,68	-4,66
Banana prata	7,5 kg	21,38	7,06	1,20
Batata inglesa	6,0 kg	24,17	7,98	-15,05
Café em pó	0,6 kg	10,06	3,32	-0,76
Carne bovina (segunda)	6,0 kg	96,01	31,71	-3,12
Farinha de trigo	1,5 kg	5,23	1,73	3,80
Feijão (vermelho)	4,5 kg	21,69	7,16	-7,76
Leite pasteurizado (tipo C)	7,5 l	19,91	6,58	3,58
Margarina	0,75 kg	7,11	2,35	-3,71
Óleo de soja	0,75 l	2,99	0,99	-0,66
Pão francês	6,0 kg	60,16	19,87	1,83
Tomate	9,0 kg	20,72	6,84	-45,37
<b>Custo da cesta básica</b>		<b>302,82</b>	<b>100,00</b>	<b>-7,64</b>

Fonte: IPC-Viçosa/DEE/UFV.

O trabalhador viçosense que ganhou um salário-mínimo de R\$998,00 em agosto, gastou 30,34% de sua renda para adquirir os produtos que compõem a cesta básica de alimentação, sendo que em julho, tal valor havia sido de 32,85% da renda. Dessa forma, em agosto, após a aquisição da cesta básica, restou ao trabalhador R\$695,18 para atender às demais despesas de moradia, saúde e higiene, serviços pessoais, vestuário e transporte. Em termos de horas trabalhadas, no mês de agosto foram necessárias 66,75 horas para adquirir os produtos da cesta básica de alimentação enquanto em julho, tal valor fora de 72,28 horas.