


# BOLETIM MENSAL



Ano 35 - Nº 05  
Maio - 2019



Universidade Federal de Viçosa  
Centro de Ciências Humanas, Letras e Artes  
Departamento de Economia

## ÍNDICE DE PREÇOS AO CONSUMIDOR DE VIÇOSA (IPC-VIÇOSA)

**Coordenador Geral**  
Jader Fernandes Cirino

**Coordenadora Técnica**  
Vania Eugênia da Silva

**Estagiários**  
EJESC

**BOLETIM MENSAL DO IPC-VIÇOSA**  
**Elaboração, redação e diagramação**  
Jader Fernandes Cirino  
Vania Eugênia da Silva

**Contato**  
IPC-Viçosa  
Departamento de Economia  
Universidade Federal de Viçosa  
CEP: 36.570-000 Viçosa-MG  
Telefone (31) 3899-2455/1563  
FAX (31) 3899-2775  
E-mail: [ipcdee@ufv.br](mailto:ipcdee@ufv.br)

## APOIO



## INTRODUÇÃO

O Departamento de Economia da Universidade Federal de Viçosa acompanha, desde 1985, a evolução dos preços dos bens e serviços pagos pelos consumidores viçosenses. A pesquisa tem como público-alvo uma família de quatro pessoas, com renda entre 1 e 6 salários-mínimos.

Desde agosto de 2014, o IPC-Viçosa introduziu uma nova Pesquisa de Orçamento Familiar (POF), sendo os novos pesos para os grupos do IPC apresentados na Tabela 1. Destaca-se que são levantados, para todos os meses do ano, os preços de 421 produtos em 246 estabelecimentos comerciais espalhados por todo o município de Viçosa.

**Tabela 1** - Pesos dos grupos que compõem o IPC-Viçosa

GRUPOS	PESOS (%)
Alimentação	27,25
Vestuário	5,40
Habitação	22,15
Artigos de Residência	4,96
Transporte e Comunicação	17,34
Saúde e Cuidados Pessoais	15,55
Educação e Despesas Pessoais	7,35
<b>TOTAL</b>	<b>100,00</b>

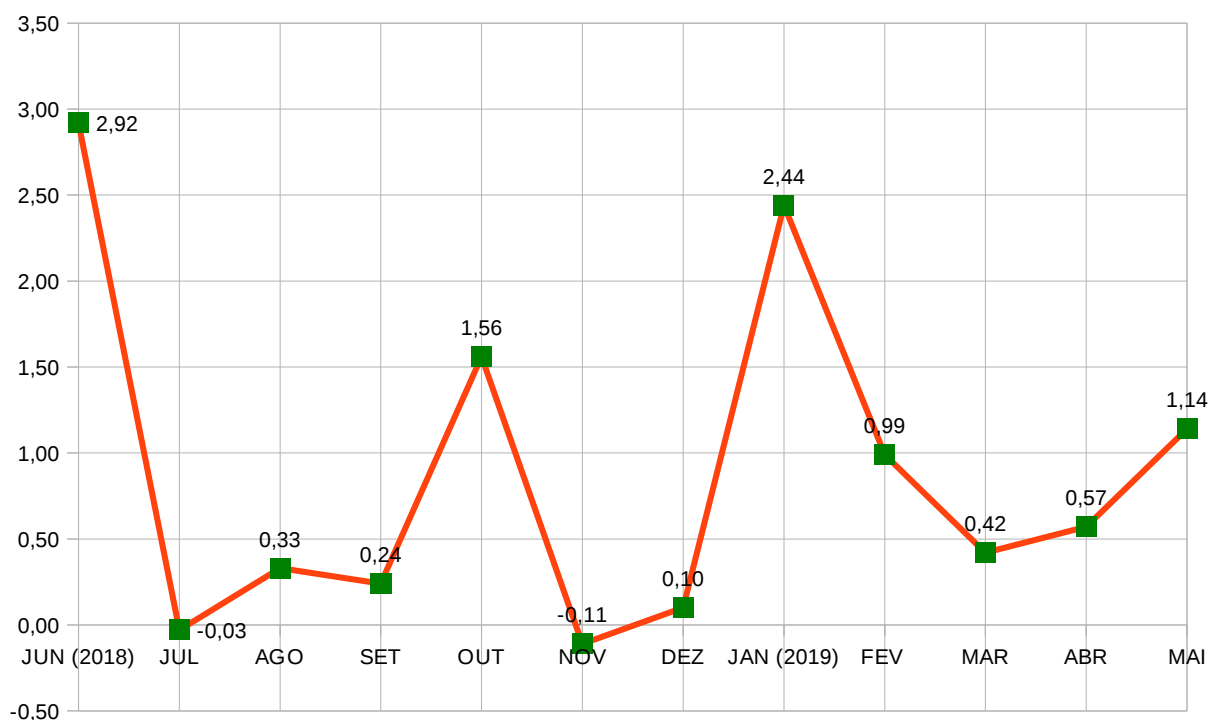
Fonte: IPC-Viçosa / DEE / UFV

Além do levantamento da inflação, mensalmente, é calculado o custo da cesta básica de alimentação para um trabalhador adulto, definida pelo Decreto-lei número 399 de 30 de abril de 1938. O objetivo é avaliar o poder de compra do salário-mínimo e identificar o número de horas de trabalho necessárias para a aquisição desta cesta.

A seguir, serão apresentadas as informações sobre o comportamento do Índice de Preços ao Consumidor de Viçosa (IPC-Viçosa) e do custo da cesta básica no município de Viçosa para o mês de maio de 2019. Os boletins e as séries históricas do IPC Viçosa estão disponíveis no endereço eletrônico: <http://www.dee.ufv.br>

## ALIMENTAÇÃO E HABITAÇÃO MANTÉM INFLAÇÃO ELEVADA EM VIÇOSA NO MÊS DE MAIO, MAS CUSTO DA CESTA BÁSICA DIMINUI

A inflação do mês de maio, calculada pelo Departamento de Economia da UFV, foi de 1,14%, o dobro do índice verificado no mês anterior (0,57%). mantendo a tendência de alta de preços em Viçosa para 2019 (Figura 1).



**Figura 1** - Comportamento do IPC-Viçosa no período compreendido entre junho de 2018 e maio de 2019.

Fonte: IPC-Viçosa/DEE/UFV.

O resultado no município mostrou-se divergente do verificado no Brasil, uma vez que o Índice de Preços ao Consumidor Amplo (IPCA), levantado pelo Instituto Brasileiro de Geografia e Estatística (IBGE) e que é a medida da inflação oficial do país, foi de 0,13% em maio, depois de ter registrado 0,57% em abril. Com isso, a inflação no ano de 2019 em Viçosa (5,67%) continua bem acima da verificada para o Brasil (2,22%).

O custo da cesta básica, por outro lado, apresentou considerável redução de 7,20%, sendo a maior queda registrada desde junho de 2017, quando o referido custo havia se recuado em 10,22%.

Em maio de 2019, conforme pode ser visualizado pela Tabela 2, os sete grupos que compõem o IPC-Viçosa tiveram as seguintes variações: Alimentação (2,31%); Habitação (1,86%); Educação e Despesas Pessoais (0,81%); Vestuário (0,72%); Transporte e Comunicação (0,37%); Artigos de Residência (-0,16%); e Saúde e Cuidados Pessoais (-0,39%).

**Tabela 2** - Variações mensais e acumulada no ano e nos últimos 12 meses para os Grupos que compõem o IPC-Viçosa

Grupos	Variações (%)			
	Abril 2019	Maio 2019	Acumulado no ano	Acumulado nos últimos 12 meses
Alimentação	-0,88	2,31	6,18	14,35
Vestuário	8,48	0,72	7,90	14,12
Habitação	0,17	1,86	4,82	11,81
Artigos de Residência	1,29	-0,16	0,04	13,78
Transporte e Comunicação	2,11	0,37	9,65	9,26
Saúde e Cuidados Pessoais	-0,25	-0,39	5,22	8,21
Educação e Despesas Pessoais	0,07	0,81	0,71	2,27
<b>IPC - VIÇOSA</b>	<b>0,57</b>	<b>1,14</b>	<b>5,67</b>	<b>11,04</b>

Fonte: IPC-Viçosa/DEE/UFV.

Detalhando o comportamento do IPC-Viçosa no mês corrente, tem-se:

- **Alimentação** (2,31%), ressaltando-se os aumentos de preços ocorridos nos itens Massas (8,67%), com destaque para o produto Macarrão espaguete (12,26%); Panificados (8,50%); com ênfase para o Pão francês (10,93%); Refeição fora do domicílio (6,35%), com destaque para Self-service (6,93%); Sal e Condimentos (5,45%), ressaltando a alta de valor do produto Maionese (16,23%); e Enlatados e Conservas (5,35%), onde o produto Atum em lata (16,51%) teve a maior variação positiva de preço.
- **Habitação** (1,86%), sendo que as maiores variações de preço neste grupo ocorreram nos itens Outras Despesas (5,13%), com destaque para alta no valor do

Filtro de papel (11,50%), e Despesas de Manutenção da Casa (4,29%), devido à cobrança da tarifa amarela no mês de maio na conta de Energia elétrica (9,64%).

- **Educação e Despesas Pessoais** (0,81%), ênfase nas variações positivas de preço nos itens Material Escolar (2,31%) e Serviços Pessoais (0,68%).
- **Vestuário** (0,72%), destaque para as variações positivas nos itens Acessórios (14,34%); Artigos de Banho (14,17%); e Roupas Infantis (7,80%).
- **Transporte e Comunicação** (0,37%), com destaque para a elevação de preço nos itens Transporte Coletivo Interurbano (2,12%) referente ao reajuste de 6,36% da passagem Viçosa/Rio de Janeiro; e Transporte particular (0,24%), devido ao aumento no valor do preço do combustível Álcool (4,90%).
- **Artigos de Residência** (-0,16%), destacando-se as deflações nos itens Eletrodomésticos (-6,29%); Utensílios de Cozinha (-0,72%) e Eletrônicos (-0,37%); com ênfase, respectivamente, na queda de preços para os produtos Lavadora de roupas (-10,27%), Garrafa Térmica (-14,35%) e Aparelho de DVD (-26,18%).
- **Saúde e Cuidados Pessoais** (-0,39%), neste grupo ocorreu deflação devido principalmente à variações negativas nos itens Produtos para Barba (-15,73%) e Cosméticos (-7,97%).

A Tabela 3 mostra os impactos, em pontos percentuais, para o valor do índice no mês de maio, para os Grupos que compõem o IPC-Viçosa. Os maiores impactos foram verificados para os Grupos **Alimentação e Habitação**.

Sobre o grupo **Habitação**, importante destacar o impacto da energia elétrica, já que a partir de maio, passou a vigorar a bandeira amarela, com custo adicional de R\$0,01 para cada quilowatt-hora consumido. De dezembro de 2018 a abril de 2019, tinha-se a bandeira tarifária verde, na qual não há cobrança adicional na conta de luz.

**Tabela 3** – Impacto, em pontos percentuais, para o valor do índice no mês de maio de 2019 das variações de preço verificadas nos Grupos do IPC-Viçosa

<b>Grupo</b>	<b>Peso</b>	<b>Inflação</b>	<b>Impacto em ponto percentual <sup>(1)</sup></b>
Alimentação	0,2725	0,02309	0,6292
Vestuário	0,0540	0,00721	0,0389
Habitação	0,2215	0,01864	0,4129
Artigos de Residência	0,0496	-0,00158	-0,0078
Transporte e Comunicação	0,1734	0,00365	0,0633
Saúde e Cuidados Pessoais	0,1555	-0,00394	-0,0613
Educação e Despesas Pessoais	0,0735	0,00814	0,0598
<b>IPC</b>	<b>1,00</b>		<b>1,14</b>

Fonte: IPC-Viçosa/DEE/UFV.

Nota: (1) – Os valores da quarta coluna são obtidos multiplicando por 100 o resultado do produto dos valores da segunda coluna com os da terceira coluna.

Os produtos e serviços que apresentaram as maiores e menores variações de preços em Viçosa no mês de maio de 2019 encontram-se na Tabela 4.

**Tabela 4** - Produtos e serviços que apresentaram as maiores e as menores variações de preços em Viçosa, no mês de maio de 2019

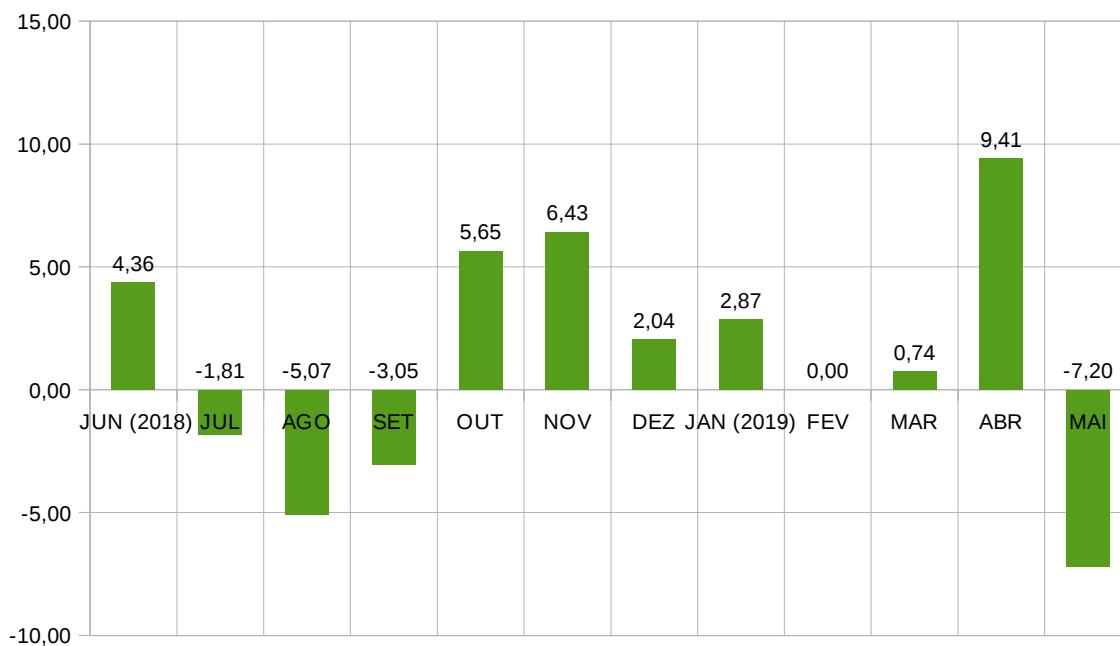
MAIORES ALTAS		MAIORES QUEDAS	
	%		%
Pepino	31,74	Tomate	-39,56
Chopp	21,31	Moranga	-34,14
Fio dental	20,43	Limao	-33,92
Cobertor	20,19	Laranja	-29,66
Vinagre	18,70	Maracujá	-27,50
Blusa – moleton - infantil	18,45	Aparelho de DVD	-26,18
Linguiça para churrasco	18,21	Sabonete	-24,67
Computador - completo	17,26	Chá mate	-24,28
Amendoim em grão	16,94	Vagem	-23,15
Atum - lata	16,51	Batata inglesa	-22,85
Camiseta – malha – masc. adulto	16,41	Jaqueta – jeans – masc. adulto	-21,88
Água mineral	16,37	Fralda descartável	-21,61
Maionese	16,23	Mamão	-21,54
Batom	16,15	Aparelho para barbear	-20,52
Toalha – banho - avulsa	15,53	Feijão carioca	-20,47
Pijama - infantil	15,05	Aparelho de som - microsystem	-17,86
Shampoo	14,74	Sapatilha – fem. adulto	-16,62
Molho de pimenta	14,60	Desinfetante	-16,24
Camiseta – malha - infantil	14,50	Feijão preto	-15,06
Mochila	14,02	Batata doce	-14,64
Milho de pipoca	13,26	Garrafa térmica	-14,35

Fonte: IPC-Viçosa/DEE/UFV.

Quanto à cesta básica, a Figura 2 mostra o seu comportamento nos últimos 12 meses para o município de Viçosa. Após o seu custo ter apresentado variação positiva de 9,41% em abril, em maio houve variação negativa de 7,20%, sendo essa a primeira diminuição em 2019.

O resultado verificado para Viçosa vai ao encontro da Pesquisa Nacional da Cesta Básica de Alimentos, realizada mensalmente pelo Departamento Intersindical de Estatística e Estudos Socioeconômicos (DIEESE), a qual apontou que o custo do conjunto de alimentos essenciais diminuiu em maio de 2019 para 13 das 17 capitais pesquisadas.





**Figura 2** - Comportamento do custo da cesta básica no período compreendido entre junho de 2018 e maio de 2019.

Fonte: IPC-Viçosa/DEE/UFV.

Os produtos que tiveram maior redução no preço médio foram o Tomate (-39,56%) e a Batata inglesa (-22,85%), conforme pode ser visualizado pela Tabela 5. Para o caso do fruto, melhoria climática e início da segunda safra contribuíram para o aumento da oferta e a consequente diminuição nos preços.

Em termos de valor, a cesta básica, em Viçosa, no mês de maio foi de R\$333,30, ou seja, R\$25,84 mais barata do que o valor registrado em abril (R\$359,14).

**Tabela 5** - Composição e custo da cesta básica de alimentação em Viçosa no mês de maio de 2019

Produtos	Quantidade	Custo em Maio/2019		Variação Mensal (%)
		R\$	%	
Açúcar cristal	3,0 kg	5,49	1,65	4,55
Arroz empacotado tipo 2	3,0 kg	8,61	2,58	13,65
Banana	7,5 kg	23,57	7,07	6,53
Batata Inglesa	6,0 kg	24,03	7,21	-22,85
Café em pó	0,6 kg	9,75	2,93	-0,79
Carne bovina (segunda)	6,0 kg	100,21	30,07	-1,22
Farinha de trigo	1,5 kg	5,08	1,52	2,14
Feijão (vermelho)	4,5 kg	28,76	8,63	-8,54
Leite pasteurizado (tipo C)	7,5 l	20,62	6,19	-2,94
Margarina	0,75 kg	8,17	2,45	0,27
Óleo de soja	0,75 l	2,89	0,87	3,97
Pão francês	6,0 kg	60,89	18,27	10,93
Tomate	9,0 kg	35,24	10,57	-39,56
<b>Custo da cesta básica</b>		<b>333,30</b>	<b>100,00</b>	<b>-7,20</b>

Fonte: IPC-Viçosa/DEE/UFV.

O trabalhador viçosense que ganhou um salário-mínimo de R\$998,00 em maio, gastou 33,40% de sua renda para adquirir os produtos que compõem a cesta básica de alimentação, sendo que em abril, tal valor havia sido de 35,99% da renda. Dessa forma, em maio, após a aquisição da cesta básica, restou ao trabalhador R\$664,70 para atender às demais despesas de moradia, saúde e higiene, serviços pessoais, vestuário e transporte. Em termos de horas trabalhadas, no mês de maio foram necessárias 73,48 horas para adquirir os produtos da cesta básica de alimentação enquanto em abril, tal valor fora de 79,17 horas.